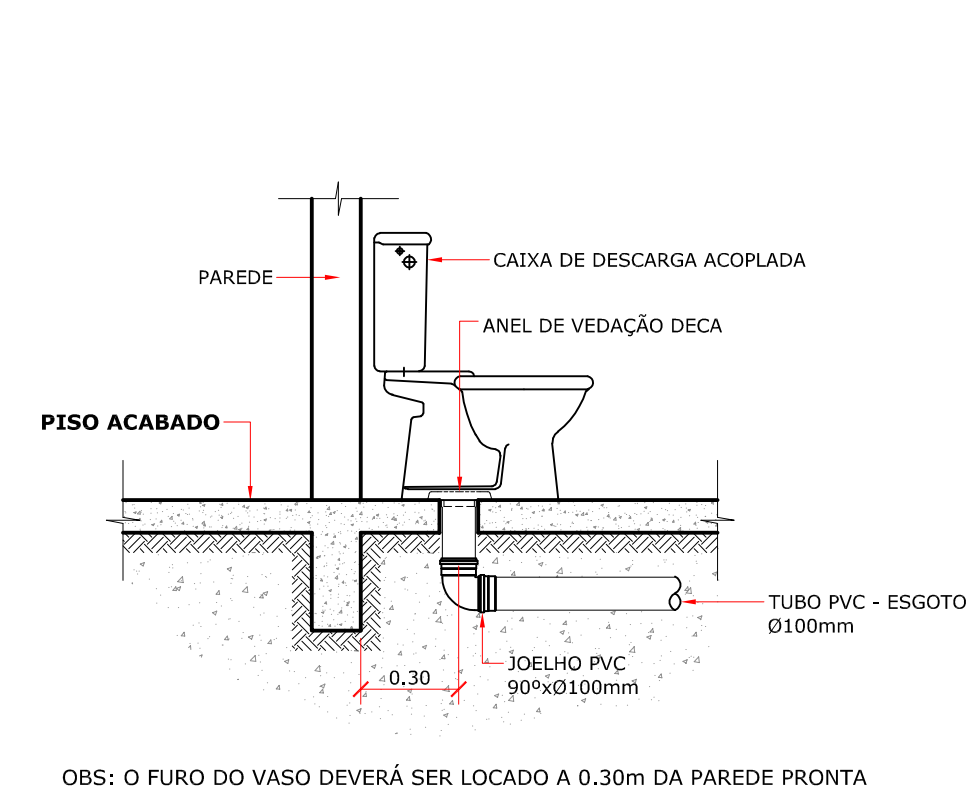
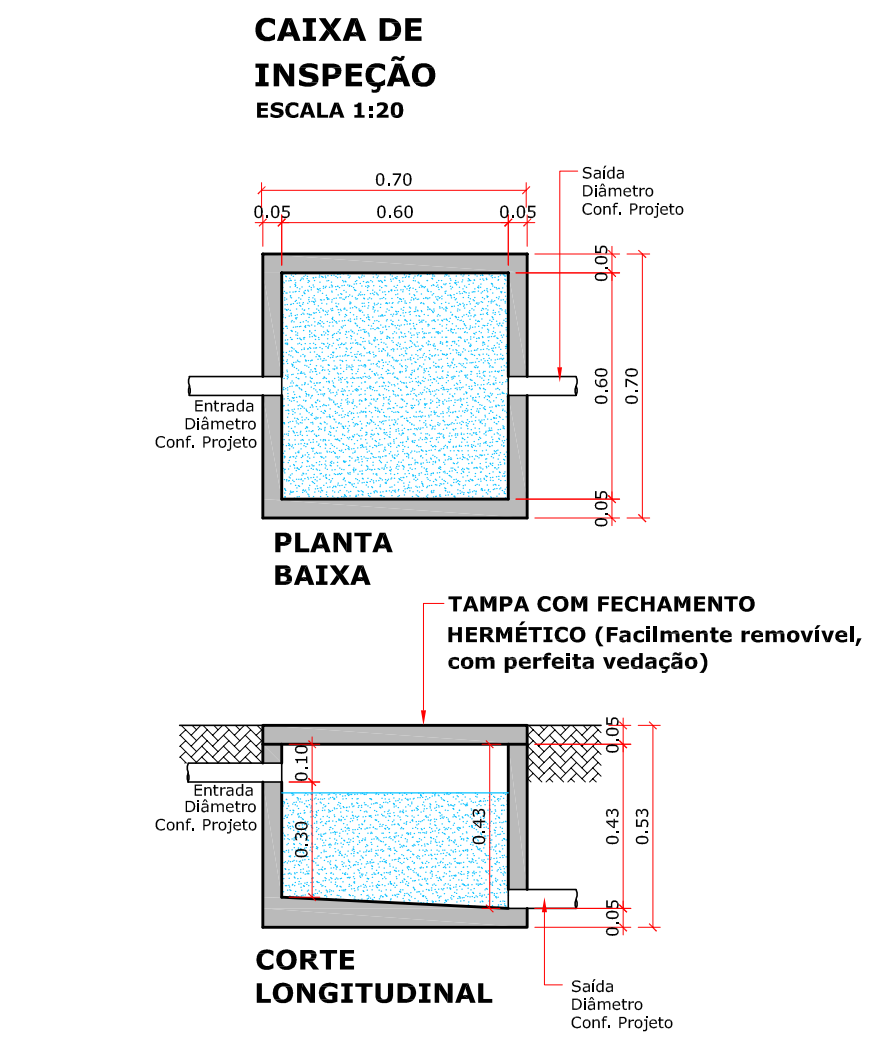


PLANTA DE COBERTURA
ESCALA = 1 : 50



OB: O FURO DO VASO DEVERÁ SER LOCALDO A 0,30m DA PAREDE FRONTEIRA

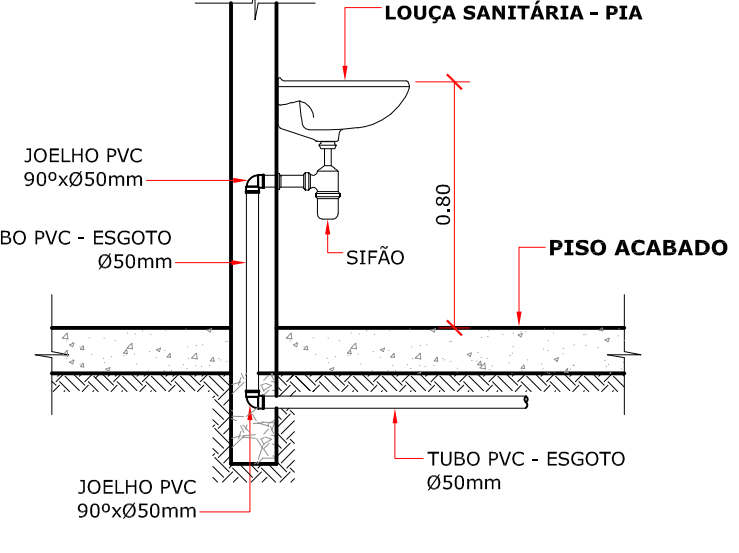
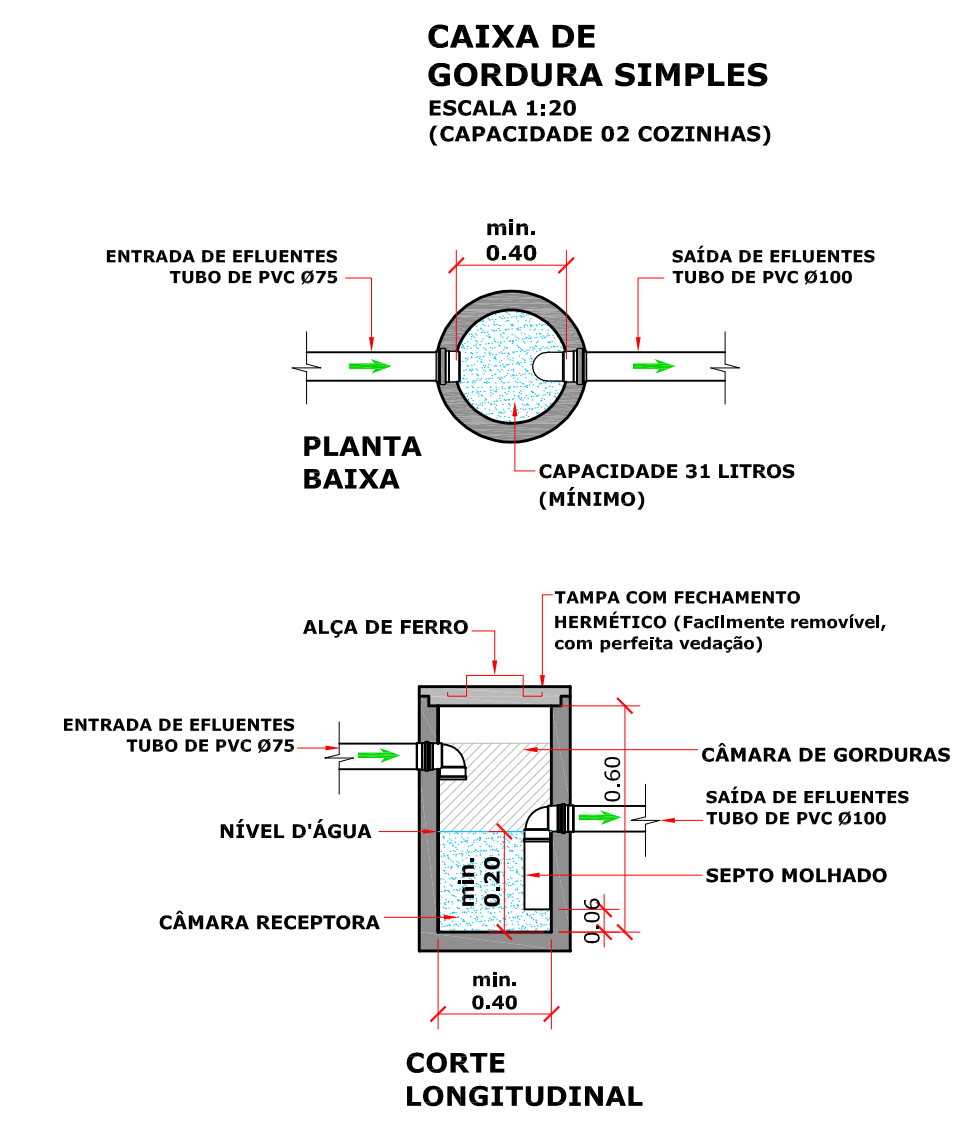
DETALHE GENÉRICO DO VASO SANITÁRIO
ESCALA RELATIVA



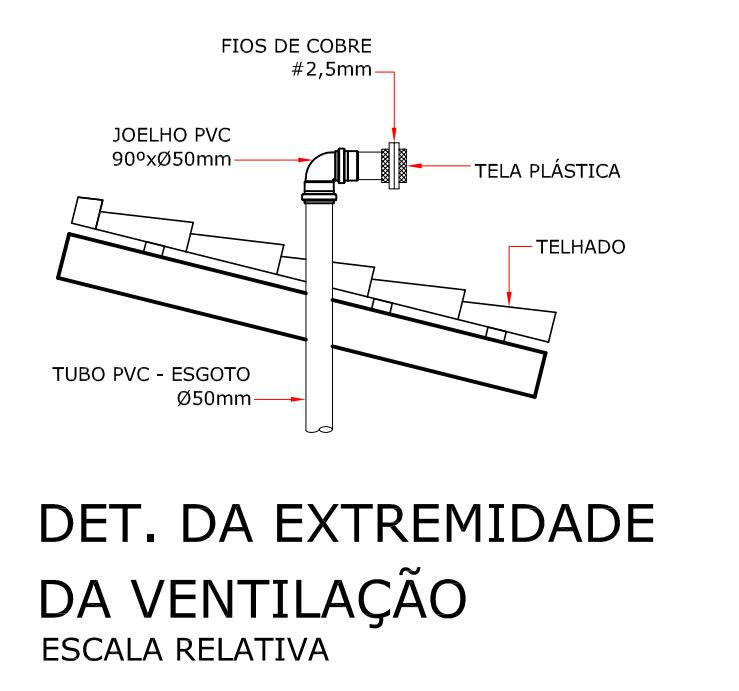
LEGENDA SANITÁRIO

	TUBO DE QUEDA ESGOTO e VENTILAÇÃO
	(C.I.) - CAIXA DE INSPEÇÃO (0,60x0,60m)
	(C.G.) - CAIXA DE GORDURA - CAP. MIN. 31 L.
	CANAL SISTEMADA (CS)
	RAIO (R)
	(T.E.P.) - TUBULAÇÃO DE ESGOTO PRIMÁRIO
	(T.E.S.) - TUBULAÇÃO DE ESGOTO SECUNDÁRIO
	(TP) - TUBULAÇÃO DE ESGOTO PLUVIAL
	(TV) - TUBULAÇÃO DE VENTILAÇÃO
	(TO) - TUBULAÇÃO DE ESGOTO DE GORDURA

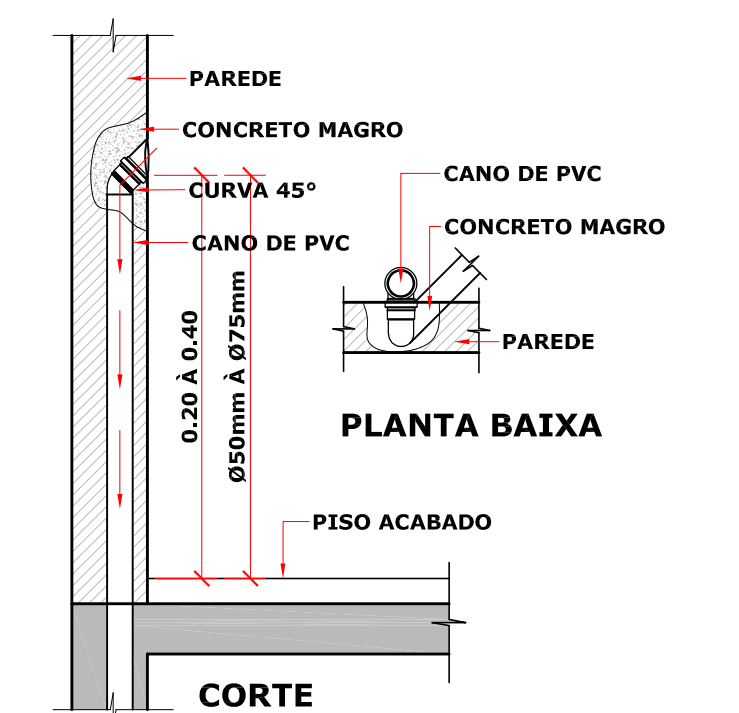
INCLINAÇÃO PARA TUBOS Ø 150mm > 1 = 1%
 INCLINAÇÃO PARA TUBOS Ø 100mm > 2 = 2%
 INCLINAÇÃO PARA TUBOS Ø 75mm > 3 = 3%
 INCLINAÇÃO PARA TUBOS Ø 50mm > 4 = 4%



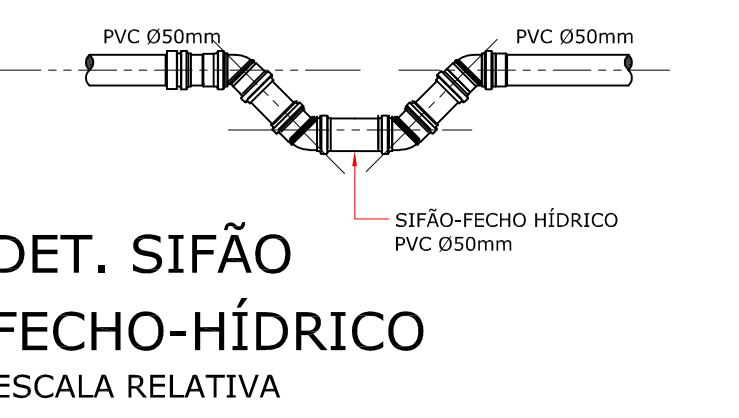
DETALHE DO LAVATÓRIO
ESCALA RELATIVA



DET. DA EXTREMIDADE DA VENTILAÇÃO
ESCALA RELATIVA



DET. SAÍDA EMBUTIDA
ESCALA = 1 : 15



DET. SIFÃO FECHO-HÍDRICO
ESCALA RELATIVA

VISTOS LEGAIS:

PROJETO: **PROJETO SANITÁRIO**

OBRA: **PROJETO CENTRO DE REFERÊNCIA DE ASSISTÊNCIA SOCIAL - CRAS**

LOCAL: **RUA ALEXANDRE WALTER ROESLER, LOTE 03, CENTRO - IPIRÁ - SC.**

CONTEÚDO: **PLANTA DE COBERTURA, LEGENDA E DETALHES.**

RESP. TÉCNICO: **MICHEL ALBERTI - ENGENHEIRO CIVIL CREA SC 16028-E**

PROPRIETÁRIO: **PREFEITURA MUNICIPAL DE IPIRÁ - SC CNPJ: 02.74.200001/40**

REVISÃO: **14 DE FEV. DE 2020**

DATA: **20 DE MARÇO DE 2019**

ESCALA: **INDICADAS**

RESENHA: **JOHANNES P. B.**

FRANCHA: **SAN. 09/16**