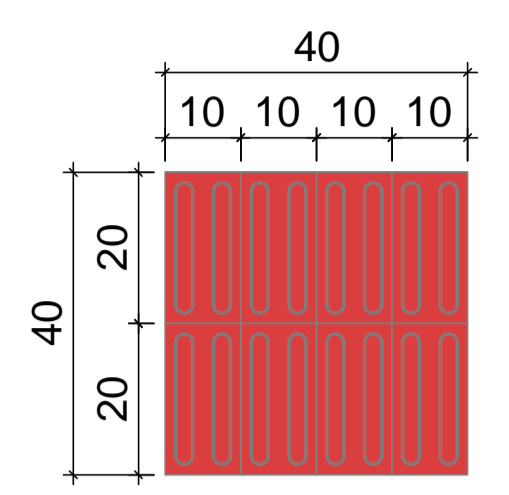
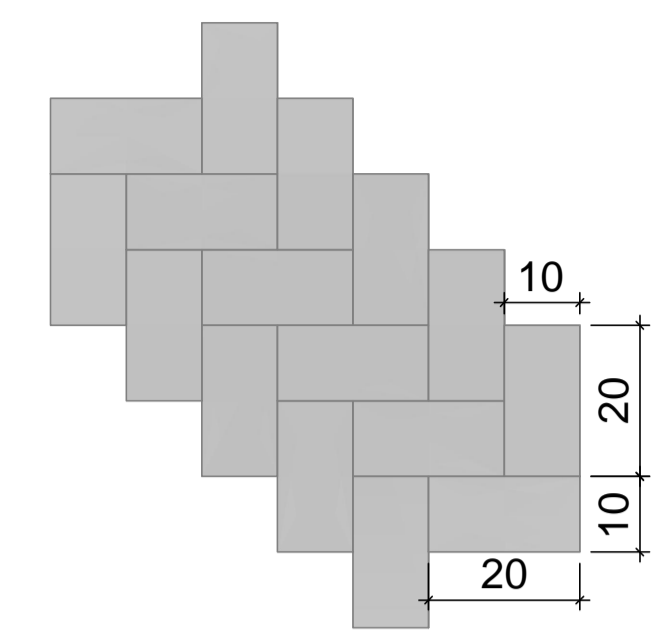


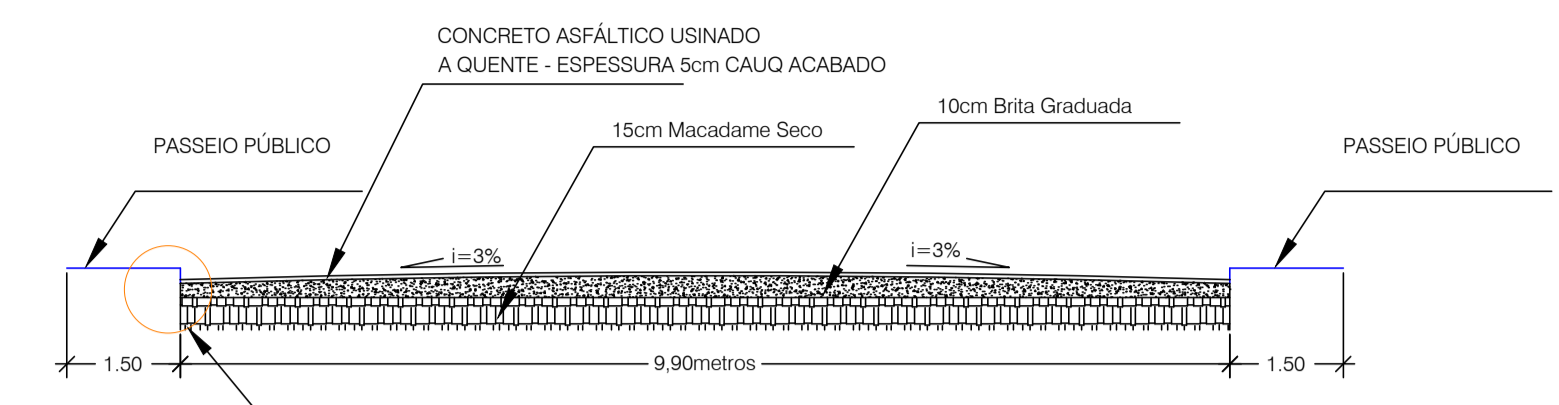
Detalhe piso tátil alerta  
ESC: 1/10



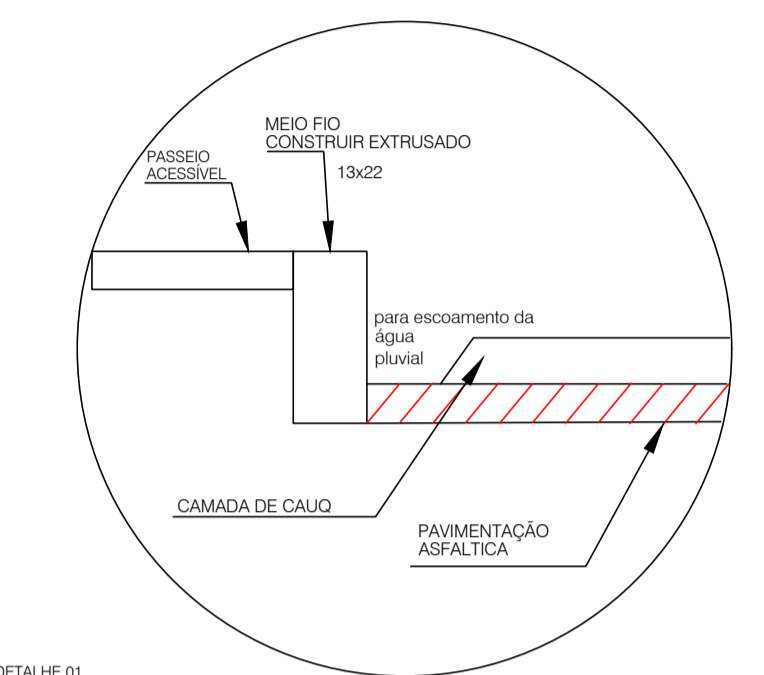
Detalhe piso tátil direcional  
ESC: 1/10



Detalhe colocação paver  
ESC: 1/10



CORTE ESQUEMÁTICO  
ESCALA 1/50

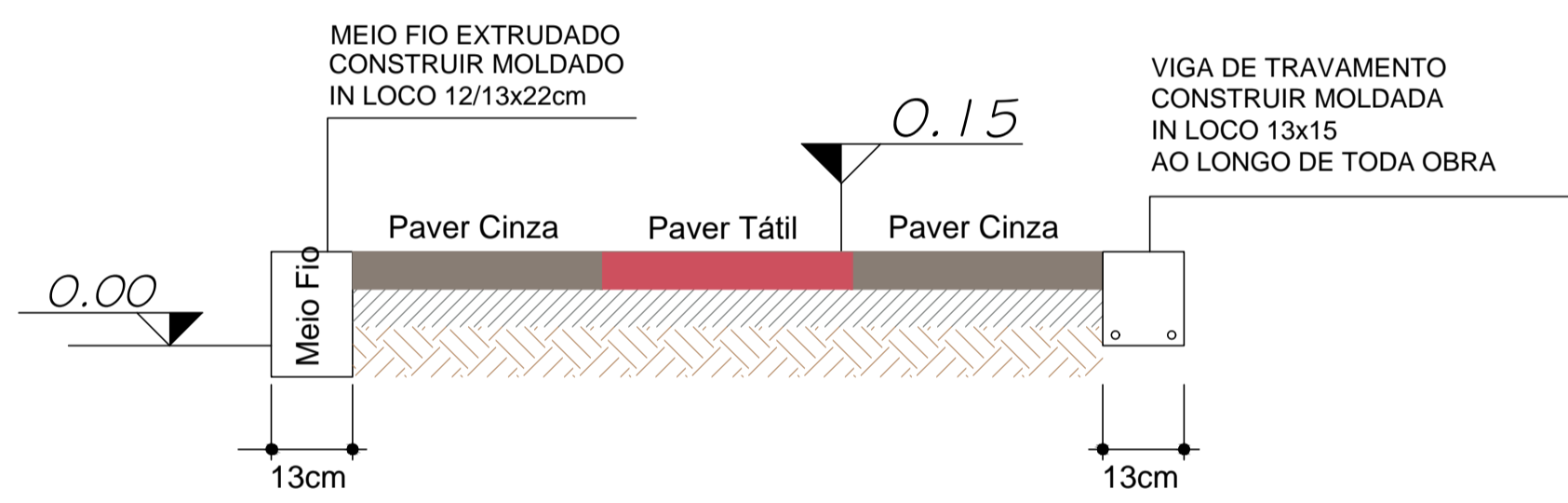


DETALHE 01  
ESCALA 1/10

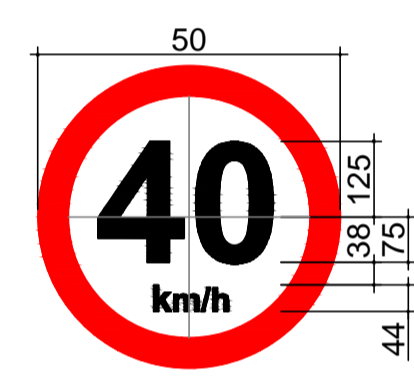
**DETALHE ENTRADA DE GARAGEM COM REBAIXO DO PASSEIO**  
ESCALA: RELATIVA

DESCRIÇÃO	LEGENDA
Piso tátil de alerta de paver	
Piso tátil direcional de paver	
Paver	
Construção meio fio	
Rebeixo meio fio (entrada e saída de veículos)	
Edificações	


OBS: O piso dos passeios não deve ser trepidante



DETALHE 02 DO PASSEIO  
ESCALA 1 : 15

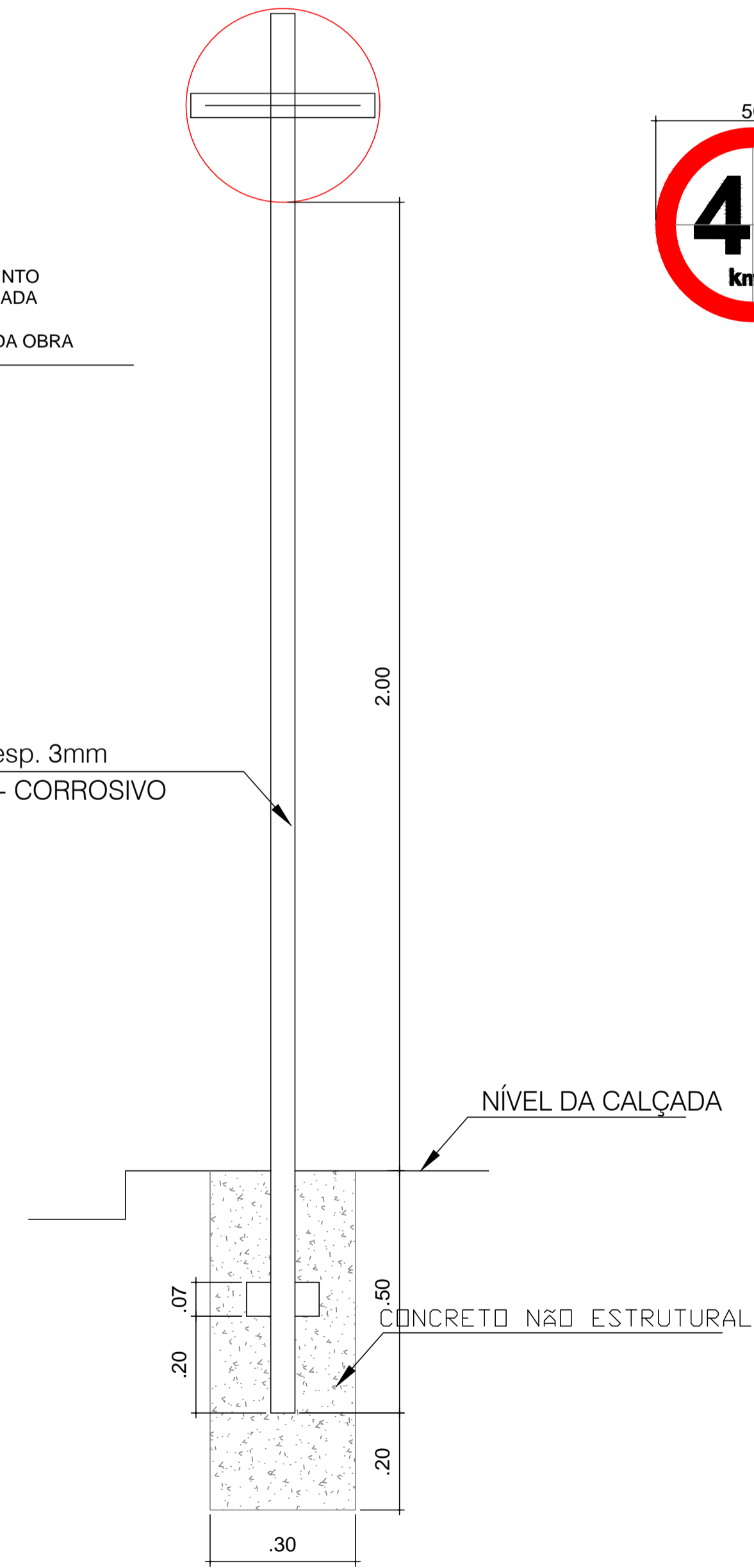


R - 19 (Velocidade Máxima Permitida)  
SEMI REFLETIVAS  
Letras: Série D ou E (M), centralizados.  
Fundo: Branco  
Orla: vermelho  
Letra, Algarismo e Símbolo: Preto - Fonte Arial  
Verso: Preto Fosco



$150^\circ < x \leq 180^\circ$        $x = 90^\circ$   
**Composição de sinalização tátil de alerta e direcional**  
**Exemplos de mudanças de direção**  
Escala 1/15

DETALHE ESQUEMÁTICO  
PLACA NOME DE RUA  
ESCALA: S/ ESCALA



DETALHE DE FIXAÇÃO DE LONGARINA  
ESCALA: 1/10



**PREFEITURA MUNICIPAL DE IPIRÁ**

PROJETO: PAVIMENTAÇÃO RUA HEDY KLEIN MATZEMBACHER		
ENDEREÇO DA OBRA: RUA HEDI KLEIN MATZEMBACHER, CENTRO - IPIRÁ / SC	ESCALA: INDICADAS	PRINCHA: 03/05
DESCRIÇÃO: DETALHAMENTO SINALIZAÇÃO DETALHAMENTO DOS PASSEIOS	DATA: MAIO / 2021	DESENHO: Guilherme Koch
RESP.PROJETO: Guilherme Koch Eng. Civil - CREA SC-15.8950-1 ART nº 7810485-0	RESP.EXECUÇÃO:	PROPRIETÁRIO: Prefeitura Municipal de Ipirá CNPJ: 82.814.260/0001-65