

PREFEITURA MUNICIPAL DE IPIRA

PLANO PLURIANUAL 2018 a 2021 - PPA - 2018 à 2021

Relação Agrupada das Receitas Planejadas

Receita	Código	Especificação	Recurso	Aplicação	%	Valor
Entidade: 3 - FUNDO MUNICIPAL DE SAUDE DE IPIRA						4.434.670,08
113	4.1.1.2.1.01.1.1.00.00.01	Taxas de Inspeção, Controle e Fiscalização - Principal - Vig. Sanitária				51.073,51
			0.2.0269	02.00.00	100,000	51.073,51
114	4.1.1.2.1.01.1.2.00.00.01	Taxas de Inspeção, Controle e Fiscalização - Multas e Juros - Vig. Sanitária				1.064,03
			0.2.0269	02.00.00	100,000	1.064,03
115	4.1.1.2.1.01.1.3.00.00.01	Taxas de Inspeção, Controle e Fiscalização - Dívida Ativa - Vig. Sanitária				851,23
			0.2.0269	02.00.00	100,000	851,23
116	4.1.1.2.1.01.1.4.00.00.01	Taxas de Inspeção, Controle e Fiscalização - Dívida Ativa - Multas e Juros - Vig. Sanitária				425,61
			0.2.0269	02.00.00	100,000	425,61
117	4.1.3.2.1.00.1.1.06.00.01	Remuneração de Depósitos Bancários - Principal - PAB Fixo				42.561,26
			0.1.0261	02.00.00	100,000	42.561,26
118	4.1.3.2.1.00.1.1.06.00.02	Remuneração de Depósitos Bancários - Principal - NASF União				8.512,25
			0.1.0587	02.00.00	100,000	8.512,25
119	4.1.3.2.1.00.1.1.06.00.03	Remuneração de Depósitos Bancários - Principal - ESF (Saúde da Família)				8.512,25
			0.1.0285	02.04.00	100,000	8.512,25
120	4.1.3.2.1.00.1.1.06.00.04	Remuneração de Depósitos Bancários - Principal - Vig. em Saúde União				12.768,38
			0.1.0263	02.00.00	100,000	12.768,38
100	4.1.7.1.8.03.1.1.00.00.01	Transferência de Recursos do SUS União - Principal - PAB Fixo				638.418,84
			0.1.0261	02.04.00	100,000	638.418,84
101	4.1.7.1.8.03.1.1.00.00.02	Transferência de Recursos do SUS União - Principal - PMAQ				502.222,82
			0.1.0377	02.04.00	100,000	502.222,82
102	4.1.7.1.8.03.1.1.00.00.03	Transferência de Recursos do SUS União - Principal - PSF (Saúde da Família)				766.102,61
			0.1.0257	02.04.00	100,000	766.102,61
103	4.1.7.1.8.03.1.1.00.00.04	Transferência de Recursos do SUS União - Principal - PACS (Agentes Comunitários)				710.772,98
			0.1.0258	02.04.00	100,000	710.772,98
104	4.1.7.1.8.03.1.1.00.00.05	Transferência de Recursos do SUS União - Principal - PSB (Saúde Bucal)				238.343,03
			0.1.0259	02.04.00	100,000	238.343,03
105	4.1.7.1.8.03.1.1.00.00.06	Transferência de Recursos do SUS União - Principal - Farmácia Básica				109.382,43
			0.1.0260	02.04.00	100,000	109.382,43
106	4.1.7.1.8.03.1.1.00.00.07	Transferência de Recursos do SUS União - Principal - Vigilância em Saúde				121.299,58
			0.1.0263	02.04.00	100,000	121.299,58
107	4.1.7.1.8.03.1.1.00.00.08	Transferência de Recursos do SUS União - Principal - MAC (Alta e Média Complexidade)				234.086,91
			0.1.0264	02.04.00	100,000	234.086,91
108	4.1.7.1.8.03.1.1.00.00.09	Transferência de Recursos do SUS União - Principal - NASF				429.868,68
			0.1.0587	02.04.00	100,000	429.868,68
109	4.1.7.1.8.03.1.1.00.00.10	Transferência de Recursos do SUS União - Principal - Incent. Prog. Academia Saúde				153.220,52
			0.1.0634	02.04.00	100,000	153.220,52
110	4.1.7.2.8.03.1.1.00.00.01	Transferência de Recursos do SUS Estado - Principal - Farmácia Básica				93.634,76
			0.1.0267	02.04.00	100,000	93.634,76
111	4.1.7.2.8.03.1.1.00.00.02	Transferência de Recursos do SUS Estado - Principal - ESF (Estratégia Saúde da Família)				221.318,53
			0.1.0285	02.04.00	100,000	221.318,53
112	4.1.7.2.8.03.1.1.00.00.03	Transferência de Recursos do SUS Estado - Principal - NASF				90.229,87
			0.1.0331	02.04.00	100,000	90.229,87
Entidade: 7 - PREFEITURA MUNICIPAL DE IPIRA						67.876.629,92
1	4.1.1.1.3.03.1.1.00.00.00	Imposto sobre a Renda - Retido na Fonte - Trabalho - Principal				1.191.715,17
			0.1.0200	00.00.00	60,000	715.029,10
			0.1.0201	01.00.00	25,000	297.928,79
			0.1.0202	02.00.00	15,000	178.757,28
2	4.1.1.1.3.03.4.1.00.00.00	Imposto sobre a Renda - Retido na Fonte - Outros Rendimentos - Principal				14.896,44
			0.1.0200	00.00.00	60,000	8.937,86
			0.1.0201	01.00.00	25,000	3.724,11
			0.1.0202	02.00.00	15,000	2.234,47
3	4.1.1.1.8.01.1.1.00.00.00	Imposto sobre a Propriedade Predial e Territorial Urbana - Principal				1.170.434,54
			0.1.0200	00.00.00	60,000	702.260,72
			0.1.0201	01.00.00	25,000	292.608,64
			0.1.0202	02.00.00	15,000	175.565,18
4	4.1.1.1.8.01.1.2.00.00.00	Imposto sobre a Propriedade Predial e Territorial Urbana - Multas e Juros				425,61
			0.1.0200	00.00.00	60,000	255,37
			0.1.0201	01.00.00	25,000	106,40

PREFEITURA MUNICIPAL DE IPIRA

PLANO PLURIANUAL 2018 a 2021 - PPA - 2018 à 2021

Relação Agrupada das Receitas Planejadas

Receita	Código Especificação	Recurso	Aplicação	%	Valor
Entidade: 7 - PREFEITURA MUNICIPAL DE IPIRA					67.876.629,92
	4.1.1.1.8.01.1.2.00.00.00	Imposto sobre a Propriedade Predial e Territorial Urbana - Multas e Juros			425,61
		0.1.0202	02.00.00	15,000	63,84
5	4.1.1.1.8.01.1.3.00.00.00	Imposto sobre a Propriedade Predial e Territorial Urbana - Dívida Ativa			55.329,63
		0.1.0200	00.00.00	60,000	33.197,78
		0.1.0201	01.00.00	25,000	13.832,41
		0.1.0202	02.00.00	15,000	8.299,44
6	4.1.1.1.8.01.1.4.00.00.00	Imposto sobre a Propriedade Predial e Territorial Urbana - Dívida Ativa - Multas e Juros			25.536,75
		0.1.0200	00.00.00	60,000	15.322,05
		0.1.0201	01.00.00	25,000	6.384,19
		0.1.0202	02.00.00	15,000	3.830,51
7	4.1.1.1.8.01.4.1.00.00.00	Imposto sobre Transmissão "Inter Vivos" de Bens Imóveis e de Direitos Reais sobre Imóveis -			468.173,82
		0.1.0200	00.00.00	60,000	280.904,29
		0.1.0201	01.00.00	25,000	117.043,46
		0.1.0202	02.00.00	15,000	70.226,07
8	4.1.1.1.8.01.4.2.00.00.00	Imposto sobre Transmissão "Inter Vivos" de Bens Imóveis e de Direitos Reais sobre Imóveis -			425,61
		0.1.0200	00.00.00	60,000	255,37
		0.1.0201	01.00.00	25,000	106,40
		0.1.0202	02.00.00	15,000	63,84
9	4.1.1.1.8.01.4.3.00.00.00	Imposto sobre Transmissão "Inter Vivos" de Bens Imóveis e de Direitos Reais sobre Imóveis -			1.276,83
		0.1.0200	00.00.00	60,000	766,10
		0.1.0201	01.00.00	25,000	319,21
		0.1.0202	02.00.00	15,000	191,52
10	4.1.1.1.8.01.4.4.00.00.00	Imposto sobre Transmissão "Inter Vivos" de Bens Imóveis e de Direitos Reais sobre Imóveis -			212,80
		0.1.0200	00.00.00	60,000	127,68
		0.1.0201	01.00.00	25,000	53,20
		0.1.0202	02.00.00	15,000	31,92
11	4.1.1.1.8.02.3.1.00.00.00	Imposto sobre Serviços de Qualquer Natureza - Principal			1.106.592,66
		0.1.0200	00.00.00	60,000	663.955,60
		0.1.0201	01.00.00	25,000	276.648,17
		0.1.0202	02.00.00	15,000	165.988,89
12	4.1.1.1.8.02.3.2.00.00.00	Imposto sobre Serviços de Qualquer Natureza - Multas e Juros			978,91
		0.1.0200	00.00.00	60,000	587,35
		0.1.0201	01.00.00	25,000	244,73
		0.1.0202	02.00.00	15,000	146,83
13	4.1.1.1.8.02.3.3.00.00.00	Imposto sobre Serviços de Qualquer Natureza - Dívida Ativa			5.532,96
		0.1.0200	00.00.00	60,000	3.319,78
		0.1.0201	01.00.00	25,000	1.383,24
		0.1.0202	02.00.00	15,000	829,94
14	4.1.1.1.8.02.3.4.00.00.00	Imposto sobre Serviços de Qualquer Natureza - Dívida Ativa - Multas e Juros			3.404,90
		0.1.0200	00.00.00	60,000	2.042,94
		0.1.0201	01.00.00	25,000	851,23
		0.1.0202	02.00.00	15,000	510,73
42	4.1.1.2.1.01.1.1.00.00.01	Taxas de Inspeção, Controle e Fiscalização - Principal			255.367,54
		0.1.0200	00.00.00	100,000	255.367,54
43	4.1.1.2.1.01.1.2.00.00.01	Taxas de Inspeção, Controle e Fiscalização - Multas e Juros			8.512,25
		0.1.0200	00.00.00	100,000	8.512,25
44	4.1.1.2.1.01.1.3.00.00.01	Taxas de Inspeção, Controle e Fiscalização - Dívida Ativa			4.256,12
		0.1.0200	00.00.00	100,000	4.256,12
45	4.1.1.2.1.01.1.4.00.00.01	Taxas de Inspeção, Controle e Fiscalização - Dívida Ativa - Multas e Juros			851,23
		0.1.0200	00.00.00	100,000	851,23
46	4.1.1.2.2.01.1.1.00.00.01	Taxas pela Prestação de Serviços - Principal - Coleta de Lixo			212.806,28
		0.1.0200	00.00.00	100,000	212.806,28
50	4.1.1.2.2.01.1.1.00.00.02	Taxas pela Prestação de Serviços - Principal - Corpo de Bombeiros			127.683,77
		0.1.0328	00.00.00	100,000	127.683,77
54	4.1.1.2.2.01.1.1.00.00.03	Taxas pela Prestação de Serviços - Principal - Limpeza Pública			31.920,94
		0.1.0200	00.00.00	100,000	31.920,94
58	4.1.1.2.2.01.1.1.00.00.04	Taxas pela Prestação de Serviços - Principal - Demais Taxas			10.214,70
		0.1.0200	00.00.00	100,000	10.214,70

PREFEITURA MUNICIPAL DE IPIRA

PLANO PLURIANUAL 2018 a 2021 - PPA - 2018 à 2021

Relação Agrupada das Receitas Planejadas

Receita	Código	Especificação	Recurso	Aplicação	%	Valor
Entidade: 7 - PREFEITURA MUNICIPAL DE IPIRA						67.876.629,92
47	4.1.1.2.2.01.1.2.00.00.01	Taxas pela Prestação de Serviços - Multas e Juros - Coleta de Lixo				4.256,12
			0.1.0200	00.00.00	100,000	4.256,12
51	4.1.1.2.2.01.1.2.00.00.02	Taxas pela Prestação de Serviços - Multas e Juros - Corpo de Bombeiros				2.128,06
			0.1.0328	00.00.00	100,000	2.128,06
55	4.1.1.2.2.01.1.2.00.00.03	Taxas pela Prestação de Serviços - Multas e Juros - Limpeza Pública				851,23
			0.1.0200	00.00.00	100,000	851,23
59	4.1.1.2.2.01.1.2.00.00.04	Taxas pela Prestação de Serviços - Multas e Juros - Demais Taxas				425,61
			0.1.0200	00.00.00	100,000	425,61
48	4.1.1.2.2.01.1.3.00.00.01	Taxas pela Prestação de Serviços - Dívida Ativa - Coleta de Lixo				2.128,06
			0.1.0200	00.00.00	100,000	2.128,06
52	4.1.1.2.2.01.1.3.00.00.02	Taxas pela Prestação de Serviços - Dívida Ativa - Corpo de Bombeiros				2.128,06
			0.1.0328	00.00.00	100,000	2.128,06
56	4.1.1.2.2.01.1.3.00.00.03	Taxas pela Prestação de Serviços - Dívida Ativa - Limpeza Pública				1.064,03
			0.1.0200	00.00.00	100,000	1.064,03
60	4.1.1.2.2.01.1.3.00.00.04	Taxas pela Prestação de Serviços - Dívida Ativa - Demais Taxas				638,42
			0.1.0200	00.00.00	100,000	638,42
49	4.1.1.2.2.01.1.4.00.00.01	Taxas pela Prestação de Serviços - Dívida Ativa - Multas e Juros - Coleta de Lixo				2.979,29
			0.1.0200	00.00.00	100,000	2.979,29
53	4.1.1.2.2.01.1.4.00.00.02	Taxas pela Prestação de Serviços - Dívida Ativa - Multas e Juros - Corpo de Bombeiros				1.276,83
			0.1.0328	00.00.00	100,000	1.276,83
57	4.1.1.2.2.01.1.4.00.00.03	Taxas pela Prestação de Serviços - Dívida Ativa - Multas e Juros - Limpeza Pública				638,42
			0.1.0200	00.00.00	100,000	638,42
61	4.1.1.2.2.01.1.4.00.00.04	Taxas pela Prestação de Serviços - Dívida Ativa - Multas e Juros - Demais Taxas				425,61
			0.1.0200	00.00.00	100,000	425,61
15	4.1.1.3.0.00.1.1.00.00.00	Contribuição de Melhoria - Principal				21.280,63
			0.1.0200	00.00.00	100,000	21.280,63
16	4.1.1.3.0.00.1.2.00.00.00	Contribuição de Melhoria - Multas e Juros				638,42
			0.1.0200	00.00.00	100,000	638,42
17	4.1.1.3.0.00.1.3.00.00.00	Contribuição de Melhoria - Dívida Ativa				2.128,06
			0.1.0200	00.00.00	100,000	2.128,06
18	4.1.1.3.0.00.1.4.00.00.00	Contribuição de Melhoria - Dívida Ativa - Multas e Juros				212,80
			0.1.0200	00.00.00	100,000	212,80
19	4.1.2.4.0.00.1.1.00.00.00	Contribuição para o Custeio do Serviço de Iluminação Pública - Principal				744.821,98
			0.1.0215	00.00.00	100,000	744.821,98
20	4.1.3.1.0.01.1.1.00.00.00	Aluguéis e Arrendamentos - Principal				8.512,25
			0.1.0200	00.00.00	100,000	8.512,25
21	4.1.3.1.0.01.1.2.00.00.00	Aluguéis e Arrendamentos - Multas e Juros				638,42
			0.1.0200	00.00.00	100,000	638,42
22	4.1.3.1.0.01.1.3.00.00.00	Aluguéis e Arrendamentos - Dívida Ativa				1.702,45
			0.1.0200	00.00.00	100,000	1.702,45
23	4.1.3.1.0.01.1.4.00.00.00	Aluguéis e Arrendamentos - Dívida Ativa - Multas e Juros				255,37
			0.1.0200	00.00.00	100,000	255,37
121	4.1.3.1.0.02.1.1.00.00.00	Concessão, Permissão, Autorização ou Cessão do Direito de Uso de Bens Imóveis Públicos -				4.256,12
			0.1.0200	00.00.00	100,000	4.256,12
122	4.1.3.1.0.02.1.2.00.00.00	Concessão, Permissão, Autorização ou Cessão do Direito de Uso de Bens Imóveis Públicos -				1.276,83
			0.1.0200	00.00.00	100,000	1.276,83
123	4.1.3.1.0.02.1.3.00.00.00	Concessão, Permissão, Autorização ou Cessão do Direito de Uso de Bens Imóveis Públicos -				851,23
			0.1.0200	00.00.00	100,000	851,23
124	4.1.3.1.0.02.1.4.00.00.00	Concessão, Permissão, Autorização ou Cessão do Direito de Uso de Bens Imóveis Públicos -				212,80
			0.1.0200	00.00.00	100,000	212,80
67	4.1.3.2.1.00.1.1.01.00.00	Remuneração de Depósitos Bancários - Principal - FUNDEB				42.561,26
			0.1.0209	01.02.00	70,000	29.792,88
			0.1.0210	01.02.00	30,000	12.768,38
68	4.1.3.2.1.00.1.1.02.00.01	Remuneração de Depósitos Bancários - Principal - Salário Educação				8.512,25
			0.1.0204	01.00.00	100,000	8.512,25
69	4.1.3.2.1.00.1.1.02.00.02	Remuneração de Depósitos Bancários - Principal - FNATE				638,42
			0.1.0213	01.00.00	100,000	638,42

PREFEITURA MUNICIPAL DE IPIRA

PLANO PLURIANUAL 2018 a 2021 - PPA - 2018 à 2021

Relação Agrupada das Receitas Planejadas

Receita	Código	Especificação	Recurso	Aplicação	%	Valor
Entidade: 7 - PREFEITURA MUNICIPAL DE IPIRA						67.876.629,92
70	4.1.3.2.1.00.1.1.02.00.03	Remuneração de Depósitos Bancários - Principal - PNAE				5.532,96
71	4.1.3.2.1.00.1.1.03.00.01	Remuneração de Depósitos Bancários - Principal - FNAS IGD-SUAS	0.1.0207	01.01.00	100,000	5.532,96
72	4.1.3.2.1.00.1.1.03.00.02	Remuneração de Depósitos Bancários - Principal - FNAS IGDBF	0.1.0371	04.04.00	100,000	425,61
73	4.1.3.2.1.00.1.1.03.00.03	Remuneração de Depósitos Bancários - Principal - FNAS PPD's	0.1.0273	04.04.00	100,000	425,61
74	4.1.3.2.1.00.1.1.04.00.01	Remuneração de Depósitos Bancários - Principal - Corpo de Bombeiros	0.1.0272	04.04.00	100,000	1.702,45
75	4.1.3.2.1.00.1.1.04.00.02	Remuneração de Depósitos Bancários - Principal - COSIP	0.1.0328	00.00.00	100,000	425,61
76	4.1.3.2.1.00.1.1.04.00.03	Remuneração de Depósitos Bancários - Principal - Alienação de Bens - Geral	0.1.0215	00.00.00	100,000	4.256,12
77	4.1.3.2.1.00.1.1.04.00.04	Remuneração de Depósitos Bancários - Principal - FEP - Fdo Esp. do Petróleo	0.1.0249	04.01.00	100,000	15.747,67
78	4.1.3.2.1.00.1.1.04.00.05	Remuneração de Depósitos Bancários - Principal - CIDE	0.1.0318	00.00.00	100,000	1.276,83
79	4.1.3.2.1.00.1.1.05.00.01	Remuneração de Depósitos Bancários - Principal - Rec. Próprios	0.1.0217	00.00.00	100,000	1.276,83
63	4.1.6.1.0.01.1.1.00.00.01	Serviços Administrativos e Comerciais Gerais - Principal - Serviços Agropecuários	0.1.0200	00.00.00	100,000	560.470,71
64	4.1.6.1.0.01.1.2.00.00.01	Serviços Administrativos e Comerciais Gerais - Multas e Juros - Serviços Agropecuários	0.1.0200	00.00.00	100,000	76.610,26
65	4.1.6.1.0.01.1.3.00.00.01	Serviços Administrativos e Comerciais Gerais - Dívida Ativa - Serviços Agropecuários	0.1.0200	00.00.00	100,000	4.256,12
66	4.1.6.1.0.01.1.4.00.00.01	Serviços Administrativos e Comerciais Gerais - Dívida Ativa - Multas e Juros - Serviços	0.1.0200	00.00.00	100,000	2.128,06
62	4.1.6.1.0.02.1.1.00.00.00	Inscrição em Concursos e Processos Seletivos - Principal	0.1.0200	00.00.00	100,000	2.128,06
24	4.1.7.1.8.01.2.1.00.00.00	Cota-Parte do Fundo de Participação dos Municípios - Cota Mensal - Principal	0.1.0200	00.00.00	100,000	21.280,63
			0.1.0200	00.00.00	60,000	19.152.565,20
			0.1.0201	01.00.00	25,000	7.980.235,50
			0.1.0202	02.00.00	15,000	4.788.141,30
26	4.1.7.1.8.01.3.1.00.00.00	Cota-Parte do Fundo de Participação dos Municípios - 1% Cota entregue no mês de dezembro -	0.1.0200	00.00.00	75,000	1.234.276,42
			0.1.0201	01.00.00	25,000	925.707,32
27	4.1.7.1.8.01.4.1.00.00.00	Cota-Parte do Fundo de Participação dos Municípios - 1% Cota entregue no mês de julho -	0.1.0200	00.00.00	75,000	308.569,10
			0.1.0201	01.00.00	25,000	1.234.276,42
28	4.1.7.1.8.01.5.1.00.00.00	Cota-Parte do Imposto Sobre a Propriedade Territorial Rural - Principal	0.1.0200	00.00.00	60,000	4.256,12
			0.1.0201	01.00.00	25,000	2.553,67
			0.1.0202	02.00.00	15,000	1.064,03
30	4.1.7.1.8.01.7.1.00.00.00	Cota-Parte da Contribuição de Intervenção no Domínio Econômico - Principal	0.1.0202	02.00.00	15,000	638,42
			0.1.0217	00.00.00	100,000	51.073,51
32	4.1.7.1.8.02.1.1.00.00.00	Cota-parte da Compensação Financeira de Recursos Hídricos - Principal	0.1.0319	00.00.00	100,000	51.073,51
			0.1.0318	00.00.00	100,000	21.280,63
31	4.1.7.1.8.02.6.1.00.00.00	Cota-Parte do Fundo Especial do Petróleo - FEP - Principal	0.1.0318	00.00.00	100,000	21.280,63
			0.1.0318	00.00.00	100,000	319.209,42
83	4.1.7.1.8.04.1.1.00.00.01	Transferências de Recursos do Fundo Nacional de Assistência Social - FNAS - Principal - PPD's	0.1.0272	04.04.00	100,000	319.209,42
			0.1.0272	04.04.00	100,000	4.256,12
84	4.1.7.1.8.04.1.1.00.00.02	Transferências de Recursos do Fundo Nacional de Assistência Social - FNAS - Principal - IGDBF	0.1.0273	04.04.00	100,000	21.280,63
			0.1.0273	04.04.00	100,000	21.280,63
85	4.1.7.1.8.04.1.1.00.00.03	Transferências de Recursos do Fundo Nacional de Assistência Social - FNAS - Principal - PBV	0.1.0330	04.04.00	100,000	8.512,25
			0.1.0330	04.04.00	100,000	8.512,25
86	4.1.7.1.8.04.1.1.00.00.04	Transferências de Recursos do Fundo Nacional de Assistência Social - FNAS - Principal -	0.1.0337	04.04.00	100,000	162.413,75
			0.1.0337	04.04.00	100,000	162.413,75

PREFEITURA MUNICIPAL DE IPIRA

PLANO PLURIANUAL 2018 a 2021 - PPA - 2018 à 2021

Relação Agrupada das Receitas Planejadas

Receita	Código	Especificação	Recurso	Aplicação	%	Valor
Entidade: 7 - PREFEITURA MUNICIPAL DE IPIRA						67.876.629,92
87	4.1.7.1.8.04.1.1.00.00.05	Transferências de Recursos do Fundo Nacional de Assistência Social – FNAS - Principal -				9.789,08
			0.1.0371	04.04.00	100,000	9.789,08
80	4.1.7.1.8.05.1.1.00.00.00	Transferências do Salário-Educação - Principal				1.434.314,33
			0.1.0204	01.03.01	100,000	1.434.314,33
81	4.1.7.1.8.05.3.1.00.00.00	Transferências Diretas do FNDE referentes ao Programa Nacional de Alimentação Escolar – PNAE				192.802,48
			0.1.0207	01.03.00	100,000	192.802,48
82	4.1.7.1.8.05.4.1.00.00.00	Transferências Diretas do FNDE referentes ao Programa Nacional de Apoio ao Transporte do				127.683,77
			0.1.0213	01.03.00	100,000	127.683,77
33	4.1.7.1.8.06.1.1.00.00.00	Transferência Financeira do ICMS – Desoneração – L.C. Nº 87/96 - Principal				80.866,39
			0.1.0200	00.00.00	60,000	48.519,83
			0.1.0201	01.01.00	25,000	20.216,60
			0.1.0202	02.00.00	15,000	12.129,96
88	4.1.7.1.8.99.1.1.00.00.01	Outras Transferências da União - Principal - FEX				21.280,63
			0.1.0200	00.00.00	100,000	21.280,63
35	4.1.7.2.8.01.1.1.00.00.00	Cota-Parte do ICMS - Principal				21.280.628,00
			0.1.0200	00.00.00	60,000	12.768.376,80
			0.1.0201	01.00.00	25,000	5.320.157,00
			0.1.0202	02.00.00	15,000	3.192.094,20
37	4.1.7.2.8.01.2.1.00.00.00	Cota-Parte do IPVA - Principal				1.702.450,24
			0.1.0200	00.00.00	60,000	1.021.470,14
			0.1.0201	01.00.00	25,000	425.612,56
			0.1.0202	02.00.00	15,000	255.367,54
39	4.1.7.2.8.01.3.1.00.00.00	Cota-Parte do IPI - Municípios - Principal				297.928,79
			0.1.0200	00.00.00	60,000	178.757,27
			0.1.0201	01.00.00	25,000	74.482,20
			0.1.0202	02.00.00	15,000	44.689,32
89	4.1.7.2.8.10.2.1.00.00.01	Transferências de Convênio dos Estados Destinadas a Programas de Educação - Principal -				255.367,54
			0.1.0214	01.00.00	100,000	255.367,54
41	4.1.7.5.8.01.1.1.00.00.00	Transferências de Recursos do Fundo de Manutenção e Desenvolvimento da Educação Básica e				11.917.151,68
			0.1.0209	01.02.00	70,000	8.342.006,18
			0.1.0210	01.02.00	30,000	3.575.145,50
99	4.1.9.1.0.01.1.1.00.00.00	Multas Previstas em Legislação Específica - Principal				148.964,40
			0.1.0320	00.00.00	33,330	49.649,83
			0.1.0321	00.00.00	33,330	49.649,83
			0.1.0322	00.00.00	33,340	49.664,74
90	4.1.9.2.1.99.1.1.00.00.00	Outras Indenizações - Principal				21.280,63
			0.1.0200	00.00.00	100,000	21.280,63
91	4.1.9.2.2.99.1.1.00.00.00	Outras Restituições - Principal				4.256,12
			0.1.0200	00.00.00	100,000	4.256,12
92	4.1.9.9.0.99.1.1.00.00.00	Outras Receitas - Primárias - Principal				21.280,63
			0.1.0200	00.00.00	100,000	21.280,63
93	4.1.9.9.0.99.1.2.00.00.00	Outras Receitas - Primárias - Multas e Juros				2.128,06
			0.1.0200	00.00.00	100,000	2.128,06
94	4.1.9.9.0.99.1.3.00.00.00	Outras Receitas - Primárias - Dívida Ativa				2.128,06
			0.1.0200	00.00.00	100,000	2.128,06
95	4.1.9.9.0.99.1.4.00.00.00	Outras Receitas - Primárias - Dívida Ativa - Multas e Juros				1.276,83
			0.1.0200	00.00.00	100,000	1.276,83
96	4.2.3.0.0.06.1.1.00.00.01	Amortização de Empréstimos Contratuais - Principal - Habitação				31.495,33
			0.1.0200	00.00.00	100,000	31.495,33
97	4.2.3.0.0.06.1.1.00.00.02	Amortização de Empréstimos Contratuais - Principal - Adubo				136.196,02
			0.1.0200	00.00.00	100,000	136.196,02
98	4.2.3.0.0.06.1.1.00.00.03	Amortização de Empréstimos Contratuais - Principal - Fruticultura				8.512,25
			0.1.0200	00.00.00	100,000	8.512,25
25	9.1.7.1.8.01.2.1.00.00.00	(R)Cota-Parte do Fundo de Participação dos Municípios - Cota Mensal - Principal				-6.384.188,40
			0.1.0201	01.00.00	100,000	-6.384.188,40
29	9.1.7.1.8.01.5.1.00.00.00	(R) Cota-Parte do Imposto Sobre a Propriedade Territorial Rural - Principal				-851,23
			0.1.0201	01.00.00	100,000	-851,23
34	9.1.7.1.8.06.1.1.00.00.00	(R) Transferência Financeira do ICMS – Desoneração – L.C. Nº 87/96 - Principal				-16.173,27
			0.1.0201	01.00.00	100,000	-16.173,27

PREFEITURA MUNICIPAL DE IPIRA


PLANO PLURIANUAL 2018 a 2021 - PPA - 2018 à 2021

Relação Agrupada das Receitas Planejadas

Receita	Código Especificação	Recurso	Aplicação	%	Valor
Entidade: 7 - PREFEITURA MUNICIPAL DE IPIRA					67.876.629,92
36	9.1.7.2.8.01.1.1.00.00.00 (R)Cota-Parte do ICMS - Principal				-4.256.125,60
38	9.1.7.2.8.01.2.1.00.00.00 (R)Cota-Parte do IPVA - Principal	0.1.0201	01.00.00	100,000	-4.256.125,60
					-340.490,05
40	9.1.7.2.8.01.3.1.00.00.00 (R)Cota-Parte do IPI - Municípios - Principal	0.1.0201	01.00.00	100,000	-340.490,05
					-59.585,76
		0.1.0201	01.00.00	100,000	-59.585,76
Total geral:					72.311.300,00



Emerson Ari Reichert
Prefeito Municipal



Neocir Rogério de Cesaro
Secret. Mun. de Administração

Estado de Santa Catarina
PREFEITURA MUNICIPAL DE IPIRA

PLANO PLURIANUAL 2018 a 2021 - PPA - 2018 à 2021

Relação Detalhada das Receitas Planejadas

Entidade:	Código	Especificação	Recurso	Aplicação	%	Não detalhado	2018	2019	2020	2021	Valor
Entidade: 3 - FUNDO MUNICIPAL DE SAUDE DE IPIRA											
113	4.1.1.2.1.01.1.1.00.00.01	Taxas de Inspeção, Controle e Fiscalização - Principal - Vig. Sanitária	0.2.0269	02.00.00	100,000		12.000,00	12.480,00	13.004,16	13.589,35	51.073,51
114	4.1.1.2.1.01.1.2.00.00.01	Taxas de Inspeção, Controle e Fiscalização - Multas e Juros - Vig. Sanitária	0.2.0269	02.00.00	100,000		250,00	260,00	270,92	283,11	1.064,03
115	4.1.1.2.1.01.1.3.00.00.01	Taxas de Inspeção, Controle e Fiscalização - Dívida Ativa - Vig. Sanitária	0.2.0269	02.00.00	100,000		250,00	260,00	270,92	283,11	1.064,03
116	4.1.1.2.1.01.1.4.00.00.01	Taxas de Inspeção, Controle e Fiscalização - Dívida Ativa - Multas e Juros -	0.2.0269	02.00.00	100,000		200,00	208,00	216,74	226,49	851,23
117	4.1.3.2.1.00.1.1.06.00.01	Remuneração de Depósitos Bancários - Principal - PAB Fixo	0.1.0261	02.00.00	100,000		10.000,00	10.400,00	10.836,80	11.324,46	42.561,26
118	4.1.3.2.1.00.1.1.06.00.02	Remuneração de Depósitos Bancários - Principal - MASF União	0.1.0587	02.00.00	100,000		2.000,00	2.080,00	2.167,36	2.264,89	8.512,25
119	4.1.3.2.1.00.1.1.06.00.03	Remuneração de Depósitos Bancários - Principal - ESF (Saude da Família)	0.1.0285	02.04.00	100,000		2.000,00	2.080,00	2.167,36	2.264,89	8.512,25
120	4.1.3.2.1.00.1.1.06.00.04	Remuneração de Depósitos Bancários - Principal - Vig. em Saude União	0.1.0263	02.00.00	100,000		3.000,00	3.120,00	3.251,04	3.397,34	12.768,38
100	4.1.7.1.8.03.1.1.00.00.01	Transferência de Recursos do SUS União - Principal - PAB Fixo	0.1.0261	02.04.00	100,000		150.000,00	156.000,00	162.552,00	169.866,84	638.418,84
101	4.1.7.1.8.03.1.1.00.00.02	Transferência de Recursos do SUS União - Principal - PMAQ	0.1.0377	02.04.00	100,000		118.000,00	122.720,00	127.874,24	133.628,58	502.222,82
102	4.1.7.1.8.03.1.1.00.00.03	Transferência de Recursos do SUS União - Principal - PSF (Saude da Família)	0.1.0257	02.04.00	100,000		180.000,00	187.200,00	195.062,40	203.840,21	766.102,61
103	4.1.7.1.8.03.1.1.00.00.04	Transferência de Recursos do SUS União - Principal - PACS (Agentes Comu)	0.1.0258	02.04.00	100,000		167.000,00	173.680,00	180.974,56	189.118,42	710.772,98
104	4.1.7.1.8.03.1.1.00.00.05	Transferência de Recursos do SUS União - Principal - PSB (Saude Bucal)	0.1.0259	02.04.00	100,000		56.000,00	58.240,00	60.686,08	63.416,95	238.343,03
105	4.1.7.1.8.03.1.1.00.00.06	Transferência de Recursos do SUS União - Principal - Farmácia Basica	0.1.0260	02.04.00	100,000		25.700,00	26.728,00	27.850,58	29.103,85	109.382,43
106	4.1.7.1.8.03.1.1.00.00.07	Transferência de Recursos do SUS União - Principal - Vigilância em Saude	0.1.0263	02.04.00	100,000		28.500,00	29.640,00	30.884,88	32.274,70	121.299,58
107	4.1.7.1.8.03.1.1.00.00.08	Transferência de Recursos do SUS União - Principal - MAC (Alta e Média Cc	0.1.0264	02.04.00	100,000		55.000,00	57.200,00	59.602,40	62.284,51	234.086,91
108	4.1.7.1.8.03.1.1.00.00.09	Transferência de Recursos do SUS União - Principal - MASF	0.1.0587	02.04.00	100,000		101.000,00	105.040,00	109.451,68	114.377,00	429.868,68
109	4.1.7.1.8.03.1.1.00.00.10	Transferência de Recursos do SUS União - Principal - Incent. Prog. Acadêmi	0.1.0634	02.04.00	100,000		36.000,00	37.440,00	39.012,48	40.768,04	153.220,52
110	4.1.7.2.8.03.1.1.00.00.01	Transferência de Recursos do SUS Estado - Principal - Farmacia Basica	0.1.0267	02.04.00	100,000		22.000,00	22.880,00	23.840,96	24.913,80	93.634,76
111	4.1.7.2.8.03.1.1.00.00.02	Transferência de Recursos do SUS Estado - Principal - ESF (Estratégia Sau	0.1.0285	02.04.00	100,000		52.000,00	54.080,00	56.351,36	58.887,17	221.318,53
							1.041.950,00	1.083.628,00	1.129.140,39	1.179.951,69	4.434.670,08

Estado de Santa Catarina
PREFEITURA MUNICIPAL DE IPIRA
PLANO PLURIANUAL 2018 a 2021 - PPA - 2018 à 2021
Relação Detalhada das Receitas Planejadas

Entidade:	Código Especificação	Recurso	Aplicação	%	Não detalhado	2018	2019	2020	2021	Valor
Entidade: 3 - FUNDO MUNICIPAL DE SAUDE DE IPIRA						1.041.950,00	1.083.628,00	1.129.140,39	1.179.951,69	4.434.670,08
112	4.1.7.2.8.03.1.1.00.00.03	Transferência de Recursos do SUS Estado - Principal - NASF				21.200,00	22.048,00	22.974,02	24.007,85	90.229,87
		0.1.0331	02.04.00	100,000		21.200,00	22.048,00	22.974,02	24.007,85	90.229,87
Entidade: 7 - PREFEITURA MUNICIPAL DE IPIRA						15.948.050,00	16.585.972,00	17.282.559,61	18.060.048,31	67.876.629,92
1	4.1.1.1.3.03.1.1.00.00.00	Imposto sobre a Renda - Retido na Fonte - Trabalho - Principal				280.000,00	291.200,00	303.430,40	317.084,77	1.191.715,17
		0.1.0200	00.00.00	60,000		168.000,00	174.720,00	182.058,24	190.250,86	715.029,10
		0.1.0201	01.00.00	25,000		70.000,00	72.800,00	75.857,60	79.271,19	297.928,79
		0.1.0202	02.00.00	15,000		42.000,00	43.680,00	45.514,56	47.562,72	178.757,28
2	4.1.1.1.3.03.4.1.00.00.00	Imposto sobre a Renda - Retido na Fonte - Outros Rendimentos - Principal				3.500,00	3.640,00	3.792,88	3.963,56	14.896,44
		0.1.0200	00.00.00	60,000		2.100,00	2.184,00	2.275,73	2.378,13	8.937,86
		0.1.0201	01.00.00	25,000		675,00	910,00	948,22	990,89	3.724,11
		0.1.0202	02.00.00	15,000		525,00	546,00	568,93	594,54	2.234,47
3	4.1.1.1.8.01.1.1.00.00.00	Imposto sobre a Propriedade Predial e Territorial Urbana - Principal				275.000,00	286.000,00	298.012,00	311.422,54	1.170.434,54
		0.1.0200	00.00.00	60,000		165.000,00	171.600,00	178.807,20	186.853,52	702.260,72
		0.1.0201	01.00.00	25,000		68.750,00	71.500,00	74.503,00	77.855,64	292.608,64
		0.1.0202	02.00.00	15,000		41.250,00	42.900,00	44.701,80	46.713,38	175.565,18
4	4.1.1.1.8.01.1.2.00.00.00	Imposto sobre a Propriedade Predial e Territorial Urbana - Multas e Juros				100,00	104,00	108,37	113,24	425,61
		0.1.0200	00.00.00	60,000		60,00	62,40	65,02	67,95	255,37
		0.1.0201	01.00.00	25,000		25,00	26,00	27,09	28,31	106,40
		0.1.0202	02.00.00	15,000		15,00	15,60	16,26	16,98	63,84
5	4.1.1.1.8.01.1.3.00.00.00	Imposto sobre a Propriedade Predial e Territorial Urbana - Dívida Ativa				13.000,00	13.520,00	14.087,84	14.721,79	55.329,63
		0.1.0200	00.00.00	60,000		7.800,00	8.112,00	8.452,70	8.833,08	33.197,78
		0.1.0201	01.00.00	25,000		3.250,00	3.380,00	3.521,96	3.680,45	13.832,41
		0.1.0202	02.00.00	15,000		1.950,00	2.028,00	2.113,18	2.208,26	8.299,44
6	4.1.1.1.8.01.1.4.00.00.00	Imposto sobre a Propriedade Predial e Territorial Urbana - Dívida Ativa - Mult				6.000,00	6.240,00	6.502,08	6.794,67	25.536,75
		0.1.0200	00.00.00	60,000		3.600,00	3.744,00	3.901,25	4.076,80	15.322,05
		0.1.0201	01.00.00	25,000		1.500,00	1.560,00	1.625,52	1.698,67	6.384,19
		0.1.0202	02.00.00	15,000		900,00	936,00	975,31	1.019,20	3.830,51
7	4.1.1.1.8.01.4.1.00.00.00	Imposto sobre Transmissão "Inter Vivos" de Bens Imóveis e de Direitos Real				110.000,00	114.400,00	119.204,80	124.569,02	468.173,82
		0.1.0200	00.00.00	60,000		66.000,00	68.640,00	71.522,88	74.741,41	280.904,29
		0.1.0201	01.00.00	25,000		27.500,00	28.600,00	29.801,20	31.142,26	117.043,46
		0.1.0202	02.00.00	15,000		16.500,00	17.160,00	17.880,72	18.685,35	70.226,07
8	4.1.1.1.8.01.4.2.00.00.00	Imposto sobre Transmissão "Inter Vivos" de Bens Imóveis e de Direitos Real				100,00	104,00	108,37	113,24	425,61
		0.1.0200	00.00.00	60,000		60,00	62,40	65,02	67,95	255,37
		0.1.0201	01.00.00	25,000		25,00	26,00	27,09	28,31	106,40
		0.1.0202	02.00.00	15,000		15,00	15,60	16,26	16,98	63,84
9	4.1.1.1.8.01.4.3.00.00.00	Imposto sobre Transmissão "Inter Vivos" de Bens Imóveis e de Direitos Real				300,00	312,00	325,10	339,73	1.276,83
		0.1.0200	00.00.00	60,000		180,00	187,20	195,06	203,84	766,10
		0.1.0201	01.00.00	25,000		75,00	78,00	81,28	84,93	319,21
		0.1.0202	02.00.00	15,000		45,00	46,80	48,76	50,96	191,52

Estado de Santa Catarina
PREFEITURA MUNICIPAL DE IPIRA

PLANO PLURIANUAL 2018 a 2021 - PPA - 2018 à 2021

Relação Detalhada das Receitas Planejadas

Receita	Código Especificação	Recurso	Aplicação	%	Não detalhado	2018	2019	2020	2021	Valor
Entidade: 7 - PREFEITURA MUNICIPAL DE IPIRA										
10	4.1.1.1.8.01.4.4.00.00.00	Imposto sobre Transmissão "Inter Vivos" de Bens Imóveis e de Direitos Reais				15.948.050,00	16.585.972,00	17.282.559,61	18.060.048,31	67.876.629,92
		0.1.0200	00.00.00	60,000		50,00	52,00	54,18	56,62	212,80
		0.1.0201	01.00.00	25,000		30,00	31,20	32,51	33,97	127,68
		0.1.0202	02.00.00	15,000		12,50	13,00	13,55	14,15	53,20
11	4.1.1.1.8.02.3.1.00.00.00	Imposto sobre Serviços de Qualquer Natureza - Principal				260.000,00	270.400,00	281.756,80	294.435,86	1.106.592,66
		0.1.0200	00.00.00	60,000		156.000,00	162.240,00	169.054,09	176.661,52	663.955,60
		0.1.0201	01.00.00	25,000		65.000,00	67.600,00	70.439,20	73.608,97	276.648,17
		0.1.0202	02.00.00	15,000		39.000,00	40.560,00	42.263,52	44.165,37	165.988,89
12	4.1.1.1.8.02.3.2.00.00.00	Imposto sobre Serviços de Qualquer Natureza - Multas e Juros				230,00	239,20	249,25	260,46	978,91
		0.1.0200	00.00.00	60,000		138,00	143,52	149,55	156,28	587,35
		0.1.0201	01.00.00	25,000		57,50	59,80	62,31	65,12	244,73
		0.1.0202	02.00.00	15,000		34,50	35,88	37,39	39,06	146,83
13	4.1.1.1.8.02.3.3.00.00.00	Imposto sobre Serviços de Qualquer Natureza - Dívida Ativa				1.300,00	1.352,00	1.408,78	1.472,18	5.532,96
		0.1.0200	00.00.00	60,000		780,00	811,20	845,27	883,31	3.319,78
		0.1.0201	01.00.00	25,000		325,00	338,00	352,20	368,04	1.383,24
		0.1.0202	02.00.00	15,000		195,00	202,80	211,31	220,83	829,94
14	4.1.1.1.8.02.3.4.00.00.00	Imposto sobre Serviços de Qualquer Natureza - Dívida Ativa - Multas e Juros				800,00	832,00	866,94	905,96	3.404,90
		0.1.0200	00.00.00	60,000		480,00	499,20	520,16	543,58	2.042,94
		0.1.0201	01.00.00	25,000		200,00	208,00	216,74	226,49	851,23
		0.1.0202	02.00.00	15,000		120,00	124,80	130,04	135,89	510,73
42	4.1.1.2.1.01.1.1.00.00.01	Taxas de Inspeção, Controle e Fiscalização - Principal				60.000,00	62.400,00	65.020,80	67.946,74	255.367,54
		0.1.0200	00.00.00	100,000		60.000,00	62.400,00	65.020,80	67.946,74	255.367,54
43	4.1.1.2.1.01.1.2.00.00.01	Taxas de Inspeção, Controle e Fiscalização - Multas e Juros				2.000,00	2.080,00	2.167,36	2.264,89	8.512,25
		0.1.0200	00.00.00	100,000		2.000,00	2.080,00	2.167,36	2.264,89	8.512,25
44	4.1.1.2.1.01.1.3.00.00.01	Taxas de Inspeção, Controle e Fiscalização - Dívida Ativa				1.000,00	1.040,00	1.083,68	1.132,44	4.256,12
		0.1.0200	00.00.00	100,000		1.000,00	1.040,00	1.083,68	1.132,44	4.256,12
45	4.1.1.2.1.01.1.4.00.00.01	Taxas de Inspeção, Controle e Fiscalização - Dívida Ativa - Multas e Juros				200,00	208,00	216,74	226,49	851,23
		0.1.0200	00.00.00	100,000		200,00	208,00	216,74	226,49	851,23
46	4.1.1.2.2.01.1.1.00.00.01	Taxas pela Prestação de Serviços - Principal - Coleta de Lixo				50.000,00	52.000,00	54.184,00	56.622,28	212.806,28
		0.1.0200	00.00.00	100,000		50.000,00	52.000,00	54.184,00	56.622,28	212.806,28
50	4.1.1.2.2.01.1.1.00.00.02	Taxas pela Prestação de Serviços - Principal - Corpo de Bombeiros				30.000,00	31.200,00	32.510,40	33.973,37	127.683,77
		0.1.0328	00.00.00	100,000		30.000,00	31.200,00	32.510,40	33.973,37	127.683,77
54	4.1.1.2.2.01.1.1.00.00.03	Taxas pela Prestação de Serviços - Principal - Limpeza Pública				7.500,00	7.800,00	8.127,60	8.493,34	31.920,94
		0.1.0200	00.00.00	100,000		7.500,00	7.800,00	8.127,60	8.493,34	31.920,94
58	4.1.1.2.2.01.1.1.00.00.04	Taxas pela Prestação de Serviços - Principal - Demais Taxas				2.400,00	2.496,00	2.600,83	2.717,87	10.214,70
		0.1.0200	00.00.00	100,000		2.400,00	2.496,00	2.600,83	2.717,87	10.214,70
47	4.1.1.2.2.01.1.2.00.00.01	Taxas pela Prestação de Serviços - Multas e Juros - Coleta de Lixo				1.000,00	1.040,00	1.083,68	1.132,44	4.256,12
		0.1.0200	00.00.00	100,000		1.000,00	1.040,00	1.083,68	1.132,44	4.256,12
51	4.1.1.2.2.01.1.2.00.00.02	Taxas pela Prestação de Serviços - Multas e Juros - Corpo de Bombeiros				500,00	520,00	541,84	566,22	2.128,06
		0.1.0328	00.00.00	100,000		500,00	520,00	541,84	566,22	2.128,06

Estado de Santa Catarina
PREFEITURA MUNICIPAL DE IPIRA
 PLANO PLURIANUAL 2018 a 2021 - PPA - 2018 à 2021
 Relação Detalhada das Receitas Planejadas

Receita	Código Especificação	Recurso	Aplicação	%	Não detalhado	2018	2019	2020	2021	Valor
Entidade: 7 - PREFEITURA MUNICIPAL DE IPIRA										
55	4.1.1.2.2.01.1.2.00.00.03	Taxas pela Prestação de Serviços - Multas e Juros - Limpeza Pública	0.1.0200	00.00.00	100,000	200,00	208,00	216,74	226,49	851,23
59	4.1.1.2.2.01.1.2.00.00.04	Taxas pela Prestação de Serviços - Multas e Juros - Demais Taxas	0.1.0200	00.00.00	100,000	100,00	104,00	108,37	113,24	425,61
48	4.1.1.2.2.01.1.3.00.00.01	Taxas pela Prestação de Serviços - Dívida Ativa - Coleta de Lixo	0.1.0200	00.00.00	100,000	100,00	104,00	108,37	113,24	425,61
52	4.1.1.2.2.01.1.3.00.00.02	Taxas pela Prestação de Serviços - Dívida Ativa - Corpo de Bombeiros	0.1.0200	00.00.00	100,000	500,00	520,00	541,84	566,22	2.128,06
56	4.1.1.2.2.01.1.3.00.00.03	Taxas pela Prestação de Serviços - Dívida Ativa - Limpeza Pública	0.1.0328	00.00.00	100,000	500,00	520,00	541,84	566,22	2.128,06
60	4.1.1.2.2.01.1.3.00.00.04	Taxas pela Prestação de Serviços - Dívida Ativa - Demais Taxas	0.1.0200	00.00.00	100,000	250,00	260,00	270,92	283,11	1.064,03
49	4.1.1.2.2.01.1.4.00.00.01	Taxas pela Prestação de Serviços - Dívida Ativa - Multas e Juros - Coleta de	0.1.0200	00.00.00	100,000	150,00	156,00	162,55	169,87	638,42
53	4.1.1.2.2.01.1.4.00.00.02	Taxas pela Prestação de Serviços - Dívida Ativa - Multas e Juros - Corpo de	0.1.0200	00.00.00	100,000	700,00	728,00	758,58	792,71	2.979,29
57	4.1.1.2.2.01.1.4.00.00.03	Taxas pela Prestação de Serviços - Dívida Ativa - Multas e Juros - Limpeza P	0.1.0328	00.00.00	100,000	300,00	312,00	325,10	339,73	1.276,83
61	4.1.1.2.2.01.1.4.00.00.04	Taxas pela Prestação de Serviços - Dívida Ativa - Multas e Juros - Demais T	0.1.0200	00.00.00	100,000	150,00	156,00	162,55	169,87	638,42
15	4.1.1.3.0.00.1.1.00.00.00	Contribuição de Melhoria - Principal	0.1.0200	00.00.00	100,000	100,00	104,00	108,37	113,24	425,61
16	4.1.1.3.0.00.1.2.00.00.00	Contribuição de Melhoria - Multas e Juros	0.1.0200	00.00.00	100,000	5.000,00	5.200,00	5.418,40	5.662,23	21.280,63
17	4.1.1.3.0.00.1.3.00.00.00	Contribuição de Melhoria - Dívida Ativa	0.1.0200	00.00.00	100,000	150,00	156,00	162,55	169,87	638,42
18	4.1.1.3.0.00.1.4.00.00.00	Contribuição de Melhoria - Dívida Ativa - Multas e Juros	0.1.0200	00.00.00	100,000	50,00	52,00	54,18	56,62	212,80
19	4.1.2.4.0.00.1.1.00.00.00	Contribuição para o Custeio do Serviço de Iluminação Pública - Principal	0.1.0200	00.00.00	100,000	175.000,00	182.000,00	189.644,00	198.177,98	744.821,98
20	4.1.3.1.0.01.1.1.00.00.00	Aluguéis e Arrendamentos - Principal	0.1.0215	00.00.00	100,000	2.000,00	2.080,00	2.167,36	2.264,89	8.512,25
21	4.1.3.1.0.01.1.2.00.00.00	Aluguéis e Arrendamentos - Multas e Juros	0.1.0200	00.00.00	100,000	2.000,00	2.080,00	2.167,36	2.264,89	8.512,25
22	4.1.3.1.0.01.1.3.00.00.00	Aluguéis e Arrendamentos - Dívida Ativa	0.1.0200	00.00.00	100,000	150,00	156,00	162,55	169,87	638,42
23	4.1.3.1.0.01.1.4.00.00.00	Aluguéis e Arrendamentos - Dívida Ativa - Multas e Juros	0.1.0200	00.00.00	100,000	400,00	416,00	433,47	452,98	1.702,45
121	4.1.3.1.0.02.1.1.00.00.00	Concessão, Permissão, Autorização ou Cessão do Direito de Uso de Bens Ir	0.1.0200	00.00.00	100,000	60,00	62,40	65,02	67,95	255,37
						1.000,00	1.040,00	1.083,68	1.132,44	4.256,12
						1.000,00	1.040,00	1.083,68	1.132,44	4.256,12
						15.948.050,00	16.585.972,00	17.282.559,61	18.060.048,31	67.876.629,92

Estado de Santa Catarina
PREFEITURA MUNICIPAL DE IPIRA
 PLANO PLURIANUAL 2018 a 2021 - PPA - 2018 à 2021
 Relação Detalhada das Receitas Planejadas

Receita	Código Especificação	Recurso	Aplicação	%	Não detalhado	2018	2019	2020	2021	Valor
Entidade: 7 - PREFEITURA MUNICIPAL DE IPIRA						15.948.050,00	16.585.972,00	17.282.559,61	18.060.048,31	67.876.629,92
122	4.1.3.1.0.02.1.2.00.00.00	Concessão, Permissão, Autorização ou Cessão do Direito de Uso de Bens Ir	0.1.0200	00.00.00	100,000	300,00	312,00	325,10	339,73	1.276,83
						300,00	312,00	325,10	339,73	1.276,83
123	4.1.3.1.0.02.1.3.00.00.00	Concessão, Permissão, Autorização ou Cessão do Direito de Bens Ir	0.1.0200	00.00.00	100,000	200,00	208,00	216,74	226,49	851,23
						200,00	208,00	216,74	226,49	851,23
124	4.1.3.1.0.02.1.4.00.00.00	Concessão, Permissão, Autorização ou Cessão do Direito de Bens Ir	0.1.0200	00.00.00	100,000	50,00	52,00	54,18	56,62	212,80
						50,00	52,00	54,18	56,62	212,80
67	4.1.3.2.1.00.1.1.01.00.00	Remuneração de Depósitos Bancários - Principal - FUNDEB	0.1.0209	01.02.00	70,000	10.000,00	10.400,00	10.836,80	11.324,46	42.561,26
						7.000,00	7.280,00	7.585,76	7.927,12	29.792,88
						3.000,00	3.120,00	3.251,04	3.397,34	12.768,38
68	4.1.3.2.1.00.1.1.02.00.01	Remuneração de Depósitos Bancários - Principal - Salário Educação	0.1.0210	01.02.00	30,000	2.000,00	2.080,00	2.167,36	2.264,89	8.512,25
						2.000,00	2.080,00	2.167,36	2.264,89	8.512,25
69	4.1.3.2.1.00.1.1.02.00.02	Remuneração de Depósitos Bancários - Principal - PNATE	0.1.0204	01.00.00	100,000	150,00	156,00	162,55	169,87	638,42
						150,00	156,00	162,55	169,87	638,42
70	4.1.3.2.1.00.1.1.02.00.03	Remuneração de Depósitos Bancários - Principal - PNAE	0.1.0213	01.00.00	100,000	1.300,00	1.352,00	1.408,78	1.472,18	5.532,96
						1.300,00	1.352,00	1.408,78	1.472,18	5.532,96
71	4.1.3.2.1.00.1.1.03.00.01	Remuneração de Depósitos Bancários - Principal - FNAS IGD-SUAS	0.1.0207	01.01.00	100,000	100,00	104,00	108,37	113,24	425,61
						100,00	104,00	108,37	113,24	425,61
72	4.1.3.2.1.00.1.1.03.00.02	Remuneração de Depósitos Bancários - Principal - FNAS IGD-SUAS	0.1.0371	04.04.00	100,000	400,00	416,00	433,47	452,98	1.702,45
						400,00	416,00	433,47	452,98	1.702,45
73	4.1.3.2.1.00.1.1.03.00.03	Remuneração de Depósitos Bancários - Principal - FNAS PPD's	0.1.0273	04.04.00	100,000	400,00	416,00	433,47	452,98	1.702,45
						100,00	104,00	108,37	113,24	425,61
74	4.1.3.2.1.00.1.1.04.00.01	Remuneração de Depósitos Bancários - Principal - Corpo de Bombeiros	0.1.0272	04.04.00	100,000	100,00	104,00	108,37	113,24	425,61
						1.000,00	1.040,00	1.083,68	1.132,44	4.256,12
75	4.1.3.2.1.00.1.1.04.00.02	Remuneração de Depósitos Bancários - Principal - COSIP	0.1.0328	00.00.00	100,000	1.000,00	1.040,00	1.083,68	1.132,44	4.256,12
						1.000,00	1.040,00	1.083,68	1.132,44	4.256,12
76	4.1.3.2.1.00.1.1.04.00.03	Remuneração de Depósitos Bancários - Principal - Alienação de Bens - Geie	0.1.0215	00.00.00	100,000	1.000,00	1.040,00	1.083,68	1.132,44	4.256,12
						3.700,00	3.848,00	4.009,62	4.190,05	15.747,67
77	4.1.3.2.1.00.1.1.04.00.04	Remuneração de Depósitos Bancários - Principal - FEP - Fdo Esp. do Petról	0.1.0249	04.01.00	100,000	300,00	312,00	325,10	339,73	1.276,83
						300,00	312,00	325,10	339,73	1.276,83
78	4.1.3.2.1.00.1.1.04.00.05	Remuneração de Depósitos Bancários - Principal - CIDE	0.1.0318	00.00.00	100,000	300,00	312,00	325,10	339,73	1.276,83
						300,00	312,00	325,10	339,73	1.276,83
79	4.1.3.2.1.00.1.1.05.00.01	Remuneração de Depósitos Bancários - Principal - Rec. Próprios	0.1.0217	00.00.00	100,000	131.750,00	137.020,00	142.751,66	148.949,05	560.470,71
						131.750,00	137.020,00	142.751,66	148.949,05	560.470,71
63	4.1.6.1.0.01.1.1.00.00.01	Serviços Administrativos e Comerciais Gerais - Principal - Serviços Agropec	0.1.0200	00.00.00	100,000	18.000,00	18.720,00	19.506,24	20.384,02	76.610,26
						18.000,00	18.720,00	19.506,24	20.384,02	76.610,26
64	4.1.6.1.0.01.1.2.00.00.01	Serviços Administrativos e Comerciais Gerais - Multas e Juros - Serviços Ag	0.1.0200	00.00.00	100,000	1.000,00	1.040,00	1.083,68	1.132,44	4.256,12
						1.000,00	1.040,00	1.083,68	1.132,44	4.256,12
65	4.1.6.1.0.01.1.3.00.00.01	Serviços Administrativos e Comerciais Gerais - Dívida Ativa - Serviços Agrof	0.1.0200	00.00.00	100,000	500,00	520,00	541,84	566,22	2.128,06
						500,00	520,00	541,84	566,22	2.128,06

Estado de Santa Catarina
PREFEITURA MUNICIPAL DE IPIRA
 PLANO PLURIANUAL 2018 a 2021 - PPA - 2018 à 2021
 Relação Detalhada das Receitas Planejadas

Receita	Código Especificação	Recurso	Aplicação	%	Não detalhado	2018	2019	2020	2021	Valor
Entidade: 7 - PREFEITURA MUNICIPAL DE IPIRA										
66	4.1.6.1.0.01.1.4.00.00.01	Serviços Administrativos e Comerciais Gerais - Dívida Ativa - Multas e Juros				200,00	208,00	216,74	226,49	67.876.629,92
		0.1.0200	00.00.00	100,000		200,00	208,00	216,74	226,49	851,23
62	4.1.6.1.0.02.1.1.00.00.00	Inscrição em Concursos e Processos Seletivos - Principal				5.000,00	5.200,00	5.418,40	5.662,23	21.280,63
		0.1.0200	00.00.00	100,000		5.000,00	5.200,00	5.418,40	5.662,23	21.280,63
24	4.1.7.1.8.01.2.1.00.00.00	Cota-Parte do Fundo de Participação dos Municípios - Cota Mensal - Princip				7.500.000,00	7.800.000,00	8.127.600,00	8.493.342,00	31.920.942,00
		0.1.0200	00.00.00	60,000		4.500.000,00	4.680.000,00	4.876.560,00	5.096.005,20	19.152.565,20
		0.1.0201	01.00.00	25,000		1.875.000,00	1.950.000,00	2.031.900,00	2.123.335,50	7.980.235,50
		0.1.0202	02.00.00	15,000		1.125.000,00	1.170.000,00	1.219.140,00	1.274.001,30	4.788.141,30
26	4.1.7.1.8.01.3.1.00.00.00	Cota-Parte do Fundo de Participação dos Municípios - 1% Cota entregue no				290.000,00	301.600,00	314.267,20	328.409,22	1.234.276,42
		0.1.0200	00.00.00	75,000		217.500,00	226.200,00	235.700,40	246.306,92	925.707,32
		0.1.0201	01.00.00	25,000		72.500,00	75.400,00	78.566,80	82.102,30	308.569,10
27	4.1.7.1.8.01.4.1.00.00.00	Cota-Parte do Fundo de Participação dos Municípios - 1% Cota entregue no				290.000,00	301.600,00	314.267,20	328.409,22	1.234.276,42
		0.1.0200	00.00.00	75,000		217.500,00	226.200,00	235.700,40	246.306,92	925.707,32
		0.1.0201	01.00.00	25,000		72.500,00	75.400,00	78.566,80	82.102,30	308.569,10
28	4.1.7.1.8.01.5.1.00.00.00	Cota-Parte do Imposto Sobre a Propriedade Territorial Rural - Principal				1.000,00	1.040,00	1.083,68	1.132,44	4.256,12
		0.1.0200	00.00.00	60,000		600,00	624,00	650,21	679,46	2.553,67
		0.1.0201	01.00.00	25,000		250,00	260,00	270,92	283,11	1.064,03
		0.1.0202	02.00.00	15,000		150,00	156,00	162,55	169,87	638,42
30	4.1.7.1.8.01.7.1.00.00.00	Cota-Parte da Contribuição de Intervenção de Domínio Econômico - Princípe				12.000,00	12.480,00	13.004,16	13.589,35	51.073,51
		0.1.0217	00.00.00	100,000		12.000,00	12.480,00	13.004,16	13.589,35	51.073,51
32	4.1.7.1.8.02.1.1.00.00.00	Cota-parte da Compensação Financeira de Recursos Hídricos - Principal				5.000,00	5.200,00	5.418,40	5.662,23	21.280,63
		0.1.0319	00.00.00	100,000		5.000,00	5.200,00	5.418,40	5.662,23	21.280,63
31	4.1.7.1.8.02.6.1.00.00.00	Cota-Parte do Fundo Especial do Petroleo - FEP - Principal				75.000,00	78.000,00	81.276,00	84.933,42	319.209,42
		0.1.0318	00.00.00	100,000		75.000,00	78.000,00	81.276,00	84.933,42	319.209,42
83	4.1.7.1.8.04.1.1.00.00.01	Transferências de Recursos do Fundo Nacional de Assistência Social - FNA				1.000,00	1.040,00	1.083,68	1.132,44	4.256,12
		0.1.0272	04.04.00	100,000		1.000,00	1.040,00	1.083,68	1.132,44	4.256,12
84	4.1.7.1.8.04.1.1.00.00.02	Transferências de Recursos do Fundo Nacional de Assistência Social - FNA				5.000,00	5.200,00	5.418,40	5.662,23	21.280,63
		0.1.0273	04.04.00	100,000		5.000,00	5.200,00	5.418,40	5.662,23	21.280,63
85	4.1.7.1.8.04.1.1.00.00.03	Transferências de Recursos do Fundo Nacional de Assistência Social - FNA				2.000,00	2.080,00	2.167,36	2.264,89	8.512,25
		0.1.0330	04.04.00	100,000		2.000,00	2.080,00	2.167,36	2.264,89	8.512,25
86	4.1.7.1.8.04.1.1.00.00.04	Transferências de Recursos do Fundo Nacional de Assistência Social - FNA				38.160,00	39.686,40	41.353,23	43.214,12	162.413,75
		0.1.0337	04.04.00	100,000		38.160,00	39.686,40	41.353,23	43.214,12	162.413,75
87	4.1.7.1.8.04.1.1.00.00.05	Transferências de Recursos do Fundo Nacional de Assistência Social - FNA				2.300,00	2.392,00	2.492,46	2.604,62	9.789,08
		0.1.0371	04.04.00	100,000		2.300,00	2.392,00	2.492,46	2.604,62	9.789,08
80	4.1.7.1.8.05.1.1.00.00.00	Transferências do Salário-Educação - Principal				337.000,00	350.480,00	365.200,16	381.634,17	1.434.314,33
		0.1.0204	01.03.01	100,000		337.000,00	350.480,00	365.200,16	381.634,17	1.434.314,33
81	4.1.7.1.8.05.3.1.00.00.00	Transferências Diretas do FNDE referentes ao Programa Nacional de Alimer				45.300,00	47.112,00	49.090,70	51.299,78	192.802,48
		0.1.0207	01.03.00	100,000		45.300,00	47.112,00	49.090,70	51.299,78	192.802,48
82	4.1.7.1.8.05.4.1.00.00.00	Transferências Diretas do FNDE referentes ao Programa Nacional de Apoio				30.000,00	31.200,00	32.510,40	33.973,37	127.683,77
		0.1.0213	01.03.00	100,000		30.000,00	31.200,00	32.510,40	33.973,37	127.683,77

Receita	Código Especificação	Recurso	Aplicação	%	Não detalhado	2018	2019	2020	2021	Valor
Entidade: 7 - PREFEITURA MUNICIPAL DE IPIRA										
33	4.1.7.1.8.06.1.1.00.00.00	Transferência Financeira do ICMS – Desoneração – L.C. Nº 87/96 - Prínipal				15.948.050,00	16.585.972,00	17.282.559,61	18.060.048,31	67.876.629,92
		0.1.0200	00.00.00	60,000		19.000,00	19.760,00	20.589,92	21.516,47	80.866,39
		0.1.0201	01.01.00	25,000		11.400,00	11.856,00	12.353,95	12.909,88	48.519,83
		0.1.0202	02.00.00	15,000		4.750,00	4.940,00	5.147,48	5.379,12	20.216,60
88	4.1.7.1.8.99.1.1.00.00.01	Outras Transferências da União - Prínipal - FEX				2.850,00	2.964,00	3.088,49	3.227,47	12.129,96
		0.1.0200	00.00.00	100,000		5.000,00	5.200,00	5.418,40	5.662,23	21.280,63
35	4.1.7.2.8.01.1.1.00.00.00	Cota-Parte do ICMS - Prínipal				5.000.000,00	5.200.000,00	5.418.400,00	5.662.228,00	21.280.628,00
		0.1.0200	00.00.00	60,000		3.000.000,00	3.120.000,00	3.251.040,00	3.397.336,80	12.768.376,80
		0.1.0201	01.00.00	25,000		1.250.000,00	1.300.000,00	1.354.600,00	1.415.557,00	5.320.157,00
		0.1.0202	02.00.00	15,000		750.000,00	780.000,00	812.760,00	849.334,20	3.192.094,20
37	4.1.7.2.8.01.2.1.00.00.00	Cota-Parte do IPVA - Prínipal				400.000,00	416.000,00	433.472,00	452.978,24	1.702.450,24
		0.1.0200	00.00.00	60,000		240.000,00	249.600,00	260.083,20	271.786,94	1.021.470,14
		0.1.0201	01.00.00	25,000		100.000,00	104.000,00	108.368,00	113.244,56	425.612,56
		0.1.0202	02.00.00	15,000		60.000,00	62.400,00	65.020,80	67.946,74	255.367,54
39	4.1.7.2.8.01.3.1.00.00.00	Cota-Parte do IPI - Municípios - Prínipal				70.000,00	72.800,00	75.857,60	79.271,19	297.928,79
		0.1.0200	00.00.00	60,000		42.000,00	43.680,00	45.514,56	47.562,71	178.757,27
		0.1.0201	01.00.00	25,000		17.500,00	18.200,00	18.964,40	19.817,80	74.482,20
		0.1.0202	02.00.00	15,000		10.500,00	10.920,00	11.378,64	11.890,68	44.689,32
89	4.1.7.2.8.10.2.1.00.00.01	Transferências de Convênio dos Estados Destinadas a Programas de Educ				60.000,00	62.400,00	65.020,80	67.946,74	255.367,54
		0.1.0214	01.00.00	100,000		60.000,00	62.400,00	65.020,80	67.946,74	255.367,54
41	4.1.7.5.8.01.1.1.00.00.00	Transferências de Recursos do Fundo de Manutenção e Desenvolvimento d				2.800.000,00	2.912.000,00	3.034.304,00	3.170.847,68	11.917.151,68
		0.1.0209	01.02.00	70,000		1.960.000,00	2.038.400,00	2.124.012,80	2.219.593,38	8.342.006,18
		0.1.0210	01.02.00	30,000		840.000,00	873.600,00	910.291,20	951.254,30	3.575.145,50
99	4.1.9.1.0.01.1.1.00.00.00	Multas Previstas em Legislação Específica - Prínipal				35.000,00	36.400,00	37.928,80	39.635,60	148.964,40
		0.1.0320	00.00.00	33,330		11.665,50	12.132,12	12.641,67	13.210,54	49.649,83
		0.1.0321	00.00.00	33,330		11.665,50	12.132,12	12.641,67	13.210,54	49.649,83
		0.1.0322	00.00.00	33,340		11.669,00	12.135,76	12.645,46	13.214,52	49.664,74
90	4.1.9.2.1.99.1.1.00.00.00	Outras Indenizações - Prínipal				5.000,00	5.200,00	5.418,40	5.662,23	21.280,63
		0.1.0200	00.00.00	100,000		5.000,00	5.200,00	5.418,40	5.662,23	21.280,63
91	4.1.9.2.2.99.1.1.00.00.00	Outras Restituições - Prínipal				1.000,00	1.040,00	1.083,68	1.132,44	4.256,12
92	4.1.9.0.99.1.1.00.00.00	Outras Receitas - Primárias - Prínipal				1.000,00	1.040,00	1.083,68	1.132,44	4.256,12
93	4.1.9.0.99.1.2.00.00.00	Outras Receitas - Primárias - Multas e Juros				5.000,00	5.200,00	5.418,40	5.662,23	21.280,63
		0.1.0200	00.00.00	100,000		5.000,00	5.200,00	5.418,40	5.662,23	21.280,63
94	4.1.9.0.99.1.3.00.00.00	Outras Receitas - Primárias - Dívida Ativa				500,00	520,00	541,84	566,22	2.128,06
95	4.1.9.0.99.1.4.00.00.00	Outras Receitas - Primárias - Dívida Ativa - Multas e Juros				500,00	520,00	541,84	566,22	2.128,06
		0.1.0200	00.00.00	100,000		300,00	312,00	325,10	339,73	1.276,83
		0.1.0200	00.00.00	100,000		300,00	312,00	325,10	339,73	1.276,83

Estado de Santa Catarina
PREFEITURA MUNICIPAL DE IPIRA
 PLANO PLURIANUAL 2018 a 2021 - PPA - 2018 à 2021
 Relação Detalhada das Receitas Planejadas

Receita	Código Especificação	Recurso	Aplicação	%	Não detalhado	2018	2019	2020	2021	Valor
Entidade: 7 - PREFEITURA MUNICIPAL DE IPIRA										
96	4.2.3.0.06.1.1.00.00.01	Amortização de Empréstimos Contratuais - Principal - Habitação	0.1.0200	00.00.00	100,000	7.400,00	7.696,00	8.019,23	8.380,10	31.495,33
97	4.2.3.0.06.1.1.00.00.02	Amortização de Empréstimos Contratuais - Principal - Adubo	0.1.0200	00.00.00	100,000	32.000,00	33.280,00	34.677,76	36.238,26	136.196,02
98	4.2.3.0.06.1.1.00.00.03	Amortização de Empréstimos Contratuais - Principal - Fruticultura	0.1.0200	00.00.00	100,000	32.000,00	33.280,00	34.677,76	36.238,26	136.196,02
25	9.1.7.1.8.01.2.1.00.00.00	(R)Cota-Parte do Fundo de Participação dos Municípios - Cota Mensal - Prin	0.1.0200	00.00.00	100,000	2.000,00	2.080,00	2.167,36	2.264,89	8.512,25
29	9.1.7.1.8.01.5.1.00.00.00	(R)Cota-Parte do Imposto Sobre a Propriedade Territorial Rural - Principal	0.1.0201	01.00.00	100,000	-1.500.000,00	-1.560.000,00	-1.625.520,00	-1.698.668,40	-6.384.188,40
34	9.1.7.1.8.06.1.1.00.00.00	(R) Transferência Financeira do ICMS - Desoneração - L.C. Nº 87/96 - Princ	0.1.0201	01.00.00	100,000	-200,00	-208,00	-216,74	-226,49	-851,23
36	9.1.7.2.8.01.1.1.00.00.00	(R)Cota-Parte do ICMS - Principal	0.1.0201	01.00.00	100,000	-3.800,00	-3.952,00	-4.117,98	-4.303,29	-16.173,27
38	9.1.7.2.8.01.2.1.00.00.00	(R)Cota-Parte do IPVA - Principal	0.1.0201	01.00.00	100,000	-3.800,00	-3.952,00	-4.117,98	-4.303,29	-16.173,27
40	9.1.7.2.8.01.3.1.00.00.00	(R)Cota-Parte do IPI - Municípios - Principal	0.1.0201	01.00.00	100,000	-1.000.000,00	-1.040.000,00	-1.083.680,00	-1.132.445,60	-4.256.125,60
						-80.000,00	-83.200,00	-86.694,40	-90.595,65	-340.490,05
						-80.000,00	-83.200,00	-86.694,40	-90.595,65	-340.490,05
						-14.000,00	-14.560,00	-15.171,52	-15.854,24	-59.585,76
						-14.000,00	-14.560,00	-15.171,52	-15.854,24	-59.585,76
Total geral:						16.990.000,00	17.669.600,00	18.411.700,00	19.240.000,00	72.311.300,00


 Emerson Roberto
 Prefeito Municipal


 Neocir Rogério de Césaro
 Secret. Mun. de Administração

Estado de Santa Catarina

PREFEITURA MUNICIPAL DE IPIRA

PLANO PLURIANUAL 2018 a 2021 - PPA - 2018 à 2021

Resumo dos Programas e Ações por Função e Subfunção - ANEXO II - Despesa por Programa e Ação

Ação	2018	2019	2020	2021	Vir. Não Detalhado	Total
Função: 1 - Legislativa						3.404.900,49
Subfunção: 31 - Ação Legislativa						3.404.900,49
Programa: 0001 - Ação Legislativa						3.404.900,49
1.001 - Modernização Legislativa	60.000,00	62.400,00	65.020,80	67.946,74	0,00	255.367,54
2.001 - Operacionalização das Ações da CMV	740.000,00	769.600,00	801.923,20	838.009,75	0,00	3.149.532,95
Função: 4 - Administração						8.239.859,16
Subfunção: 122 - Administração Geral						7.209.876,76
Programa: 0002 - Coordenação Superior						2.996.312,42
1.002 - Modernização Administrativa - GP	90.000,00	93.600,00	97.531,20	101.920,10	0,00	383.051,30
2.002 - Gabinete do Prefeito e Vice-Prefeito	614.000,00	638.560,00	665.379,52	695.321,60	0,00	2.613.261,12
Programa: 0003 - Gestão Administrativa e Financeira						4.213.564,34
1.004 - Modernização Administrativa - SMAF	20.000,00	20.800,00	21.673,60	22.648,91	0,00	85.122,51
2.003 - Manutenção do Dpto de Administração	970.000,00	1.008.800,00	1.051.169,60	1.098.472,23	0,00	4.128.441,83
Subfunção: 123 - Administração Financeira						1.029.982,40
Programa: 0003 - Gestão Administrativa e Financeira						1.029.982,40
2.004 - Diretoria de Contabilidade e Finanças	230.000,00	239.200,00	249.246,40	260.462,49	0,00	978.908,89
2.005 - Manutenção da Diretoria de Compras	12.000,00	12.480,00	13.004,16	13.589,35	0,00	51.073,51
Função: 6 - Segurança Pública						648.207,92
Subfunção: 181 - Policiamento						234.086,91
Programa: 0000 - Operações Especiais						234.086,91
0.003 - Serviços de Segurança Pública	55.000,00	57.200,00	59.602,40	62.284,51	0,00	234.086,91
Subfunção: 182 - Defesa Civil						414.121,01
Programa: 0027 - Defesa e Assistência à População						414.121,01
2.044 - Operacionalização do FUNREBOM	72.300,00	75.192,00	78.350,06	81.875,81	0,00	307.717,87
2.045 - Ações da Defesa Civil - FUMDEC	25.000,00	26.000,00	27.092,00	28.311,14	0,00	106.403,14
Função: 8 - Assistência Social						3.507.302,87
Subfunção: 241 - Assistência ao Idoso						153.220,52
Programa: 0005 - Amparo Assistencial ao Idoso						153.220,52
2.008 - Amparo Assistencial ao IDOSO	36.000,00	37.440,00	39.012,48	40.768,04	0,00	153.220,52

Ação	2018	2019	2020	2021	Vir. Não Detalhado	Total
Função: 8 - Assistência Social						3.507.302,87
Subfunção: 242 - Assistência ao Portador de Deficiência						302.610,53
Programa: 0006 - Amparo Assistencial a PPD's						302.610,53
2.009 - Amparo Assistencial a PPD's	71.100,00	73.944,00	77.049,65	80.516,88	0,00	302.610,53
Subfunção: 243 - Assistência à Criança e ao Adolescente						927.835,40
Programa: 0007 - Amparo a CRIANÇA e ADOLESCENTE						927.835,40
2.010 - Amparo Assistencial a CRIANÇA	7.000,00	7.280,00	7.585,76	7.927,13	0,00	29.792,89
2.011 - Manutenção das Ações do FIA	211.000,00	219.440,00	228.656,48	238.946,03	0,00	898.042,51
Subfunção: 244 - Assistência Comunitária						2.123.636,42
Programa: 0004 - Amparo Assistencial						2.123.636,42
1.005 - Projetos Sociais e Parcerias Comunitárias	80.000,00	83.200,00	86.694,40	90.595,65	0,00	340.490,05
2.006 - Ações de Promoção Social	203.000,00	211.120,00	219.987,04	229.886,46	0,00	863.993,50
2.007 - Manutenção das Ações do FMAS	215.960,00	224.598,40	234.031,53	244.562,94	0,00	919.152,87
Função: 10 - Saúde						14.901.750,27
Subfunção: 301 - Atenção Básica						14.539.766,77
Programa: 0022 - Saúde Básica						7.847.018,78
1.018 - Modernização da Saúde Básica	80.000,00	83.200,00	86.694,40	90.595,65	0,00	340.490,05
2.038 - Ações da Saúde Básica	1.546.000,00	1.607.840,00	1.675.369,28	1.750.760,90	0,00	6.579.970,18
2.040 - Disponibilização de Medicamentos	217.700,00	226.408,00	235.917,14	246.533,41	0,00	926.558,55
Programa: 0023 - Programa Saúde da Família						6.692.747,99
1.021 - Modernização do Programa Saúde da Família	33.000,00	34.320,00	35.761,44	37.370,70	0,00	140.452,14
2.039 - Programa Saúde da Família	1.540.840,00	1.601.873,60	1.668.591,10	1.740.991,15	0,00	6.552.295,85
Subfunção: 304 - Vigilância Sanitária						268.348,72
Programa: 0024 - Vigilância Sanitária						268.348,72
1.019 - Modernização da Vigilância Sanitária	6.000,00	6.240,00	6.502,08	6.794,67	0,00	25.536,75
2.041 - Ações de Vigilância Sanitária	57.050,00	59.332,00	61.823,95	64.606,02	0,00	242.811,97
Subfunção: 305 - Vigilância Epidemiológica						51.073,52
Programa: 0025 - Vigilância Epidemiológica						51.073,52
1.020 - Modernização da Vig. Epidemiológica	6.000,00	6.240,00	6.502,08	6.794,68	0,00	25.536,76
2.042 - Ações da Vigilância Epidemiológica	6.000,00	6.240,00	6.502,08	6.794,68	0,00	25.536,76

Estado de Santa Catarina
PREFEITURA MUNICIPAL DE IPIRA

PLANO PLURIANUAL 2018 a 2021 - PPA - 2018 à 2021

Resumo dos Programas e Ações por Função e Subfunção - ANEXO II - Despesa por Programa e Ação

Ação	2018	2019	2020	2021	Vir. Não Detalhado	Total
Função: 10 - Saúde						14.901.750,27
Subfunção: 306 - Alimentação e Nutrição						42.561,26
Programa: 0026 - Saúde Alimentar Infantil						42.561,26
2.043 - Saúde Alimentar Infantil	10.000,00	10.400,00	10.836,80	11.324,46	0,00	42.561,26
Função: 12 - Educação						19.879.298,66
Subfunção: 306 - Alimentação e Nutrição						645.228,63
Programa: 0015 - Alimentação Escolar						645.228,63
2.021 - Merenda do Ensino Infantil	46.600,00	48.464,00	50.499,48	52.771,96	0,00	198.335,44
2.024 - Merenda p/Ensino Fundamental	105.000,00	109.200,00	113.786,40	118.906,79	0,00	446.893,19
Subfunção: 361 - Ensino Fundamental						14.377.830,71
Programa: 0016 - Transporte Escolar						1.366.854,74
2.025 - Transporte Escolar do Ensino Fundamental	321.150,00	333.996,00	348.023,83	363.684,91	0,00	1.366.854,74
Programa: 0017 - Ensino para Todos						13.010.975,97
1.014 - Modernização do Ensino Fundamental	135.000,00	140.400,00	146.296,80	152.880,15	0,00	574.576,95
2.026 - Manutenção do Ensino Fundamental	2.922.000,00	3.038.880,00	3.166.512,96	3.309.006,06	0,00	12.436.399,02
Subfunção: 362 - Ensino Médio						259.623,67
Programa: 0016 - Transporte Escolar						217.062,41
2.028 - Transporte Escolar do Ensino Médio	51.000,00	53.040,00	55.267,68	57.754,73	0,00	217.062,41
Programa: 0017 - Ensino para Todos						42.561,26
2.029 - Manutenção do Ensino Médio	10.000,00	10.400,00	10.836,80	11.324,46	0,00	42.561,26
Subfunção: 364 - Ensino Superior						680.980,10
Programa: 0016 - Transporte Escolar						680.980,10
2.030 - Apoio ao Ensino Superior	160.000,00	166.400,00	173.388,80	181.191,30	0,00	680.980,10
Subfunção: 365 - Educação Infantil						3.915.635,55
Programa: 0016 - Transporte Escolar						212.806,28
2.022 - Transporte Escolar do Ensino Infantil	50.000,00	52.000,00	54.184,00	56.622,28	0,00	212.806,28
Programa: 0017 - Ensino para Todos						3.702.829,27
1.013 - Modernização do Ensino Infantil	20.000,00	20.800,00	21.673,60	22.648,92	0,00	85.122,52
2.023 - Manutenção do Ensino Infantil	850.000,00	884.000,00	921.128,00	962.578,75	0,00	3.617.706,75

Estado de Santa Catarina
PREFEITURA MUNICIPAL DE IPIRA

PLANO PLURIANUAL 2018 a 2021 - PPA - 2018 à 2021

Resumo dos Programas e Ações por Função e Subfunção - ANEXO II - Despesa por Programa e Ação

Ação	2018	2019	2020	2021	Vir. Não Detalhado	Total
Função: 13 - Cultura						1.553.485,84
Subfunção: 392 - Difusão Cultural						1.553.485,84
Programa: 0020 - Difusão Cultural e Apoio às Artes						
1.017 - Modernização Cultural	15.000,00	15.600,00	16.255,20	16.986,68	0,00	63.841,88
2.036 - Apoio às Ações Culturais	350.000,00	364.000,00	379.288,00	396.355,96	0,00	1.489.643,96
Função: 15 - Urbanismo						3.089.947,18
Subfunção: 451 - Infra-Estrutura Urbana						1.127.873,28
Programa: 0012 - Desenvolvimento Urbano						
1.011 - Modernização Urbana	265.000,00	275.600,00	287.175,20	300.098,08	0,00	1.127.873,28
Subfunção: 452 - Serviços Urbanos						1.962.073,90
Programa: 0012 - Desenvolvimento Urbano						
2.018 - Manutenção da Diretoria de Urbanismo	461.000,00	479.440,00	499.576,48	522.057,42	0,00	1.962.073,90
Função: 16 - Habitação						404.331,93
Subfunção: 482 - Habitação Urbana						404.331,93
Programa: 0014 - Habitação Popular						
1.012 - Programa de Habitações Populares	80.000,00	83.200,00	86.694,40	90.595,65	0,00	340.490,05
2.020 - Manutenção do FUROHABI	15.000,00	15.600,00	16.255,20	16.986,68	0,00	63.841,88
Função: 17 - Saneamento						893.786,38
Subfunção: 511 - Saneamento Básico Rural						21.280,63
Programa: 0013 - Saneamento Básico						
2.046 - Programa de Saneamento Básico Rural - Manutenção	5.000,00	5.200,00	5.418,40	5.662,23	0,00	21.280,63
Subfunção: 512 - Saneamento Básico Urbano						872.505,75
Programa: 0013 - Saneamento Básico						
2.019 - Ações de Limpeza Urbana	205.000,00	213.200,00	222.154,40	232.151,35	0,00	872.505,75
Função: 18 - Gestão Ambiental						208.550,15
Subfunção: 541 - Preservação e Conservação Ambiental						208.550,15
Programa: 0009 - Melhoria do Meio Ambiente						
2.013 - Manutenção da Diretoria de Meio Ambiente	49.000,00	50.960,00	53.100,32	55.489,83	0,00	208.550,15

Estado de Santa Catarina

PREFEITURA MUNICIPAL DE IPIRA

PLANO PLURIANUAL 2018 a 2021 - PPA - 2018 à 2021

Resumo dos Programas e Ações por Função e Subfunção - ANEXO II - Despesa por Programa e Ação

Ação	2018	2019	2020	2021	Vlr. Não Detalhado	Total
Função: 20 - Agricultura						6.299.065,89
Subfunção: 606 - Extensão Rural						5.256.315,12
Programa: 0008 - Desenvolvimento Rural						5.256.315,12
1.006 - Modernização Agrícola	250.000,00	260.000,00	270.920,00	283.111,40	0,00	1.064.031,40
1.008 - Projetos de Parceria Agrícola	10.000,00	10.400,00	10.836,80	11.324,46	0,00	42.561,26
2.012 - Manutenção da Diretoria de Agricultura	490.000,00	509.600,00	531.003,20	554.898,34	0,00	2.085.501,54
2.014 - Manutenção do FUNDERURAL	485.000,00	504.400,00	525.584,80	549.236,12	0,00	2.064.220,92
Subfunção: 608 - Promoção da Produção Agropecuária						1.000.189,51
Programa: 0010 - Fortalecimento da Agricultura Familiar						1.000.189,51
2.015 - Programas para Agricultura Familiar	170.000,00	176.800,00	184.225,60	192.515,75	0,00	723.541,35
2.016 - Melhoria da Produção Animal	65.000,00	67.600,00	70.439,20	73.608,96	0,00	276.648,16
Subfunção: 691 - Promoção Comercial						42.561,26
Programa: 0008 - Desenvolvimento Rural						42.561,26
1.007 - Modernização da Agropecuária	10.000,00	10.400,00	10.836,80	11.324,46	0,00	42.561,26
Função: 23 - Comércio e Serviços						306.441,04
Subfunção: 691 - Promoção Comercial						85.122,51
Programa: 0021 - Indústria e Comércio						85.122,51
2.037 - Diretoria de Indústria e Comércio	20.000,00	20.800,00	21.673,60	22.648,91	0,00	85.122,51
Subfunção: 695 - Turismo						221.318,53
Programa: 0019 - Promoção do Turismo						221.318,53
1.016 - Modernização Turística	25.000,00	26.000,00	27.092,00	28.311,14	0,00	106.403,14
2.035 - Ações de Turismo	27.000,00	28.080,00	29.259,36	30.576,03	0,00	114.915,39
Função: 26 - Transporte						5.257.166,33
Subfunção: 782 - Transporte Rodoviário						5.257.166,33
Programa: 0011 - Transporte Rodoviário						5.257.166,33
1.009 - Modernização do Setor Rodoviário	239.800,00	249.392,00	259.866,46	271.560,46	0,00	1.020.618,92
2.017 - Diretoria de Infra-Estrutura e Transportes	995.400,00	1.035.216,00	1.078.695,07	1.127.236,34	0,00	4.236.547,41
Função: 27 - Desporto e Lazer						829.944,50
Subfunção: 812 - Desporto Comunitário						829.944,50
Programa: 0018 - Desporto Amador						829.944,50
1.015 - Modernização da Estrutura Esportiva	30.000,00	31.200,00	32.510,40	33.973,37	0,00	127.683,77


Estado de Santa Catarina
PREFEITURA MUNICIPAL DE IPIRA

PLANO PLURIANUAL 2018 a 2021 - PPA - 2018 à 2021

Resumo dos Programas e Ações por Função e Subfunção - ANEXO II - Despesa por Programa e Ação

Ação	2018	2019	2020	2021	Vir. Não Detalhado	Total
Função: 27 - Desporto e Lazer						829.944,50
Subfunção: 812 - Desporto Comunitário						829.944,50
Programa: 0018 - Desporto Amador						829.944,50
2.034 - Manutenção do Dpto de Desporto	165.000,00	171.600,00	178.807,20	186.853,53	0,00	702.260,73
Função: 28 - Encargos Especiais						2.839.261,39
Subfunção: 843 - Serviço da Dívida Interna						1.170.434,54
Programa: 0000 - Operações Especiais						1.170.434,54
0.001 - Administração da Dívida	275.000,00	286.000,00	298.012,00	311.422,54	0,00	1.170.434,54
Subfunção: 846 - Outros Encargos Especiais						1.668.826,85
Programa: 0000 - Operações Especiais						1.668.826,85
0.002 - Demais Operações Especiais	392.100,00	407.784,00	424.910,93	444.031,92	0,00	1.668.826,85
Função: 99 - Reserva de Contingência						48.000,00
Subfunção: 999 - Reserva de Contingência						48.000,00
Programa: 9999 - Reserva de Contingência						48.000,00
9.004 - Reserva de Contingência	10.000,00	11.000,00	12.000,00	15.000,00	0,00	48.000,00
Total Geral:	16.990.000,00	17.669.600,00	18.411.700,00	19.240.000,00	0,00	72.311.300,00


 Emerson Ari Reichert
 Prefeito Municipal


 Neocir Rogério de Cesaro
 Secret. Mun. de Administração

Estado de Santa Catarina**PREFEITURA MUNICIPAL DE IPIRA**

PLANO PLURIANUAL 2018 a 2021 - PPA - 2018 à 2021

Resumo dos Programas e Ações por Função e Subfunção - ANEXO II - Despesa por Programa e Ação

Ação	Total
Função: 1 - Legislativa	3.404.900,49
Subfunção: 31 - Ação Legislativa	3.404.900,49
Programa: 0001 - Ação Legislativa	3.404.900,49
1.001 - Modernização Legislativa	255.367,54
2.001 - Operacionalização das Ações da CMV	3.149.532,95
Função: 4 - Administração	8.239.859,16
Subfunção: 122 - Administração Geral	7.209.876,76
Programa: 0002 - Coordenação Superior	2.996.312,42
1.002 - Modernização Administrativa - GP	383.051,30
2.002 - Gabinete do Prefeito e Vice-Prefeito	2.613.261,12
Programa: 0003 - Gestão Administrativa e Financeira	4.213.564,34
1.004 - Modernização Administrativa - SMAF	85.122,51
2.003 - Manutenção do Dpto de Administração	4.128.441,83
Subfunção: 123 - Administração Financeira	1.029.982,40
Programa: 0003 - Gestão Administrativa e Financeira	1.029.982,40
2.004 - Diretoria de Contabilidade e Finanças	978.908,89
2.005 - Manutenção da Diretoria de Compras	51.073,51
Função: 6 - Segurança Pública	648.207,92
Subfunção: 181 - Policiamento	234.086,91
Programa: 0000 - Operações Especiais	234.086,91
0.003 - Serviços de Segurança Pública	234.086,91
Subfunção: 182 - Defesa Civil	414.121,01
Programa: 0027 - Defesa e Assistência à População	414.121,01
2.044 - Operacionalização do FUNREBOM	307.717,87
2.045 - Ações da Defesa Civil - FUMDEC	106.403,14
Função: 8 - Assistência Social	3.507.302,87
Subfunção: 241 - Assistência ao Idoso	153.220,52
Programa: 0005 - Amparo Assistencial ao Idoso	153.220,52
2.008 - Amparo Assistencial ao IDOSO	153.220,52
Subfunção: 242 - Assistência ao Portador de Deficiência	302.610,53
Programa: 0006 - Amparo Assistencial a PPD's	302.610,53
2.009 - Amparo Assistencial a PPD's	302.610,53
Subfunção: 243 - Assistência à Criança e ao Adolescente	927.835,40
Programa: 0007 - Amparo a CRIANÇA e ADOLESCENTE	927.835,40
2.010 - Amparo Assistencial a CRIANÇA	29.792,89
2.011 - Manutenção das Ações do FIA	898.042,51
Subfunção: 244 - Assistência Comunitária	2.123.636,42
Programa: 0004 - Amparo Assistencial	2.123.636,42
1.005 - Projetos Sociais e Parcerias Comunitárias	340.490,05
2.006 - Ações de Promoção Social	863.993,50
2.007 - Manutenção das Ações do FMAS	919.152,87
Função: 10 - Saúde	14.901.750,27
Subfunção: 301 - Atenção Básica	14.539.766,77
Programa: 0022 - Saúde Básica	7.847.018,78
1.018 - Modernização da Saúde Básica	340.490,05
2.038 - Ações da Saúde Básica	6.579.970,18
2.040 - Disponibilização de Medicamentos	926.558,55
Programa: 0023 - Programa Saúde da Família	6.692.747,99
1.021 - Modernização do Programa Saúde da Família	140.452,14
2.039 - Programa Saúde da Família	6.552.295,85
Subfunção: 304 - Vigilância Sanitária	268.348,72
Programa: 0024 - Vigilância Sanitária	268.348,72
1.019 - Modernização da Vigilância Sanitária	25.536,75

Estado de Santa Catarina

PREFEITURA MUNICIPAL DE IPIRA

PLANO PLURIANUAL 2018 a 2021 - PPA - 2018 à 2021

Resumo dos Programas e Ações por Função e Subfunção - ANEXO II - Despesa por Programa e Ação

Ação	Total
Função: 10 - Saúde	14.901.750,27
Subfunção: 304 - Vigilância Sanitária	268.348,72
Programa: 0024 - Vigilância Sanitária	268.348,72
2.041 - Ações de Vigilância Sanitária	242.811,97
Subfunção: 305 - Vigilância Epidemiológica	51.073,52
Programa: 0025 - Vigilância Epidemiológica	51.073,52
1.020 - Modernização da Vig. Epidemiológica	25.536,76
2.042 - Ações da Vigilância Epidemiológica	25.536,76
Subfunção: 306 - Alimentação e Nutrição	42.561,26
Programa: 0026 - Saúde Alimentar Infantil	42.561,26
2.043 - Saúde Alimentar Infantil	42.561,26
Função: 12 - Educação	19.879.298,66
Subfunção: 306 - Alimentação e Nutrição	645.228,63
Programa: 0015 - Alimentação Escolar	645.228,63
2.021 - Merenda do Ensino Infantil	198.335,44
2.024 - Merenda p/Ensino Fundamental	446.893,19
Subfunção: 361 - Ensino Fundamental	14.377.830,71
Programa: 0016 - Transporte Escolar	1.366.854,74
2.025 - Transporte Escolar do Ensino Fundamental	1.366.854,74
Programa: 0017 - Ensino para Todos	13.010.975,97
1.014 - Modernização do Ensino Fundamental	574.576,95
2.026 - Manutenção do Ensino Fundamental	12.436.399,02
Subfunção: 362 - Ensino Médio	259.623,67
Programa: 0016 - Transporte Escolar	217.062,41
2.028 - Transporte Escolar do Ensino Médio	217.062,41
Programa: 0017 - Ensino para Todos	42.561,26
2.029 - Manutenção do Ensino Médio	42.561,26
Subfunção: 364 - Ensino Superior	680.980,10
Programa: 0016 - Transporte Escolar	680.980,10
2.030 - Apoio ao Ensino Superior	680.980,10
Subfunção: 365 - Educação Infantil	3.915.635,55
Programa: 0016 - Transporte Escolar	212.806,28
2.022 - Transporte Escolar do Ensino Infantil	212.806,28
Programa: 0017 - Ensino para Todos	3.702.829,27
1.013 - Modernização do Ensino Infantil	85.122,52
2.023 - Manutenção do Ensino Infantil	3.617.706,75
Função: 13 - Cultura	1.553.485,84
Subfunção: 392 - Difusão Cultural	1.553.485,84
Programa: 0020 - Difusão Cultural e Apoio às Artes	1.553.485,84
1.017 - Modernização Cultural	63.841,88
2.036 - Apoio as Ações Culturais	1.489.643,96
Função: 15 - Urbanismo	3.089.947,18
Subfunção: 451 - Infra-Estrutura Urbana	1.127.873,28
Programa: 0012 - Desenvolvimento Urbano	1.127.873,28
1.011 - Modernização Urbana	1.127.873,28
Subfunção: 452 - Serviços Urbanos	1.962.073,90
Programa: 0012 - Desenvolvimento Urbano	1.962.073,90
2.018 - Manutenção da Diretoria de Urbanismo	1.962.073,90
Função: 16 - Habitação	404.331,93
Subfunção: 482 - Habitação Urbana	404.331,93
Programa: 0014 - Habitação Popular	404.331,93
1.012 - Programa de Habitações Populares	340.490,05

Estado de Santa Catarina**PREFEITURA MUNICIPAL DE IPIRA**

PLANO PLURIANUAL 2018 a 2021 - PPA - 2018 à 2021

Resumo dos Programas e Ações por Função e Subfunção - ANEXO II - Despesa por Programa e Ação



Ação	Total
Função: 16 - Habitação	404.331,93
Subfunção: 482 - Habitação Urbana	404.331,93
Programa: 0014 - Habitação Popular	404.331,93
2.020 - Manutenção do FUROHABI	63.841,88
Função: 17 - Saneamento	893.786,38
Subfunção: 511 - Saneamento Básico Rural	21.280,63
Programa: 0013 - Saneamento Básico	21.280,63
2.046 - Programa de Saneamento Basico Rural - Manutenção	21.280,63
Subfunção: 512 - Saneamento Básico Urbano	872.505,75
Programa: 0013 - Saneamento Básico	872.505,75
2.019 - Ações de Limpeza Urbana	872.505,75
Função: 18 - Gestão Ambiental	208.550,15
Subfunção: 541 - Preservação e Conservação Ambiental	208.550,15
Programa: 0009 - Melhoria do Meio Ambiente	208.550,15
2.013 - Manutenção da Diretoria de Meio Ambiente	208.550,15
Função: 20 - Agricultura	6.299.065,89
Subfunção: 606 - Extensão Rural	5.256.315,12
Programa: 0008 - Desenvolvimento Rural	5.256.315,12
1.006 - Modernização Agrícola	1.064.031,40
1.008 - Projetos de Parceria Agrícola	42.561,26
2.012 - Manutenção da Diretoria de Agricultura	2.085.501,54
2.014 - Manutenção do FUNDERURAL	2.064.220,92
Subfunção: 608 - Promoção da Produção Agropecuária	1.000.189,51
Programa: 0010 - Fortalecimento da Agricultura Familiar	1.000.189,51
2.015 - Programas para Agricultura Familiar	723.541,35
2.016 - Melhoria da Produção Animal	276.648,16
Subfunção: 691 - Promoção Comercial	42.561,26
Programa: 0008 - Desenvolvimento Rural	42.561,26
1.007 - Modernização da Agropecuária	42.561,26
Função: 23 - Comércio e Serviços	306.441,04
Subfunção: 691 - Promoção Comercial	85.122,51
Programa: 0021 - Indústria e Comércio	85.122,51
2.037 - Diretoria de Indústria e Comércio	85.122,51
Subfunção: 695 - Turismo	221.318,53
Programa: 0019 - Promoção do Turismo	221.318,53
1.016 - Modernização Turística	106.403,14
2.035 - Ações de Turismo	114.915,39
Função: 26 - Transporte	5.257.166,33
Subfunção: 782 - Transporte Rodoviário	5.257.166,33
Programa: 0011 - Transporte Rodoviário	5.257.166,33
1.009 - Modernização do Setor Rodoviário	1.020.618,92
2.017 - Diretoria de Infra-Estrutura e Transportes	4.236.547,41
Função: 27 - Desporto e Lazer	829.944,50
Subfunção: 812 - Desporto Comunitário	829.944,50
Programa: 0018 - Desporto Amador	829.944,50
1.015 - Modernização da Estrutura Esportiva	127.683,77
2.034 - Manutenção do Dpto de Desporto	702.260,73
Função: 28 - Encargos Especiais	2.839.261,39
Subfunção: 843 - Serviço da Dívida Interna	1.170.434,54
Programa: 0000 - Operações Especiais	1.170.434,54
0.001 - Administração da Dívida	1.170.434,54

PREFEITURA MUNICIPAL DE IPIRA

PLANO PLURIANUAL 2018 a 2021 - PPA - 2018 à 2021

Resumo dos Programas e Ações por Função e Subfunção - ANEXO II - Despesa por Programa e Ação

Ação	Total
Função: 28 - Encargos Especiais	2.839.261,39
Subfunção: 846 - Outros Encargos Especiais	1.668.826,85
Programa: 0000 - Operações Especiais	1.668.826,85
0.002 - Demais Operações Especiais	1.668.826,85
Função: 99 - Reserva de Contingência	48.000,00
Subfunção: 999 - Reserva de Contingência	48.000,00
Programa: 9999 - Reserva de Contingência	48.000,00
9.004 - Reserva de Contingência	48.000,00
Total Geral:	72.311.300,00


Emerson Ari Reichert
Prefeito Municipal
Neocir Rogério de Cesaro
Secret. Mun. de Administração

Estado de Santa Catarina
PREFEITURA MUNICIPAL DE IPIRA
 PLANO PLURIANUAL 2018 a 2021 - PPA - 2018 à 2021
 Planilhas Detalhadas - ANEXO II - Despesas por Programas

Programa

0000 - Operações Especiais

Objetivos

Reduzir o montante da dívida consolidada, adimplindo as parcelas conforme consta dos contratos mencionados no diagnóstico e dispor dos recursos para outras despesas especiais como ações da Defesa Civil Municipal, Serviços de Segurança Pública, Contribuições ao PASEP, Sentenças Judiciais, Indenizações e Restituições, bem como, pagamento do pessoal Inativo vinculado ao Município.

Justificativas

O Município tem sua dívida consolidada decorrente de contratos celebrados com a COHAB/SC, cujos recursos foram investidos em projetos habitacionais. Terá ainda, dívidas consolidadas contratadas junto ao BADESC e BNDES, cujos recursos serão utilizados na melhoria da infra-estrutura urbana e aquisição de equipamentos rodoviários; e com o Banco do Brasil S/A - BNDES, cuja dívida é resultante da aquisição de um veículo escolar através do programa Caminho da Escola, bem como, dispor dos recursos para outras despesas dos encargos especiais.

Diretrizes (Forma de implementação)

Amortizar a dívida consolidada contraída pelo Município, junto a COHAB/SC/ BADESC/BNDES, bem como dispor dos recursos para outras despesas dos encargos especiais.

Ações	Produto (Un. de medida)	Recursos	Metas	
			Física	Financeira
0.001 - Administração da Dívida	Amortização de Dívidas (AD)	0.1.0200	48.000	1.170.434,54
0.002 - Demais Operações Especiais	Departamento (Dp)	0.1.0200	48.000	1.664.145,11
		0.1.0217		851,23
		0.1.0318		3.404,90
		0.1.0319		425,61
0.003 - Serviços de Segurança Pública	Programa (Pro)	0.1.0200	48.000	85.122,51
		0.1.0320		49.649,83
		0.1.0321		49.649,83
		0.1.0322		49.664,74
Total:				3.073.348,30

Legenda:

- 0.1.0200 - Recursos Ordinários
- 0.1.0217 - Recursos da CIDE
- 0.1.0318 - Fundo Especial do Petróleo
- 0.1.0319 - Compens. Financ. Rec. Hídricos
- 0.1.0320 - Convênio de Trânsito - Civil
- 0.1.0321 - Convênio de Trânsito - Militar
- 0.1.0322 - Convênio de Trânsito - Prefeitura

Estado de Santa Catarina
PREFEITURA MUNICIPAL DE IPIRA
 PLANO PLURIANUAL 2018 a 2021 - PPA - 2018 à 2021
 Planilhas Detalhadas - ANEXO II - Despesas por Programas

Programa

0001 - Ação Legislativa

Objetivos

Legislar sobre assuntos de interesse do Município, sempre com o objetivo maior do bem público e geral da comunidade.

Justificativas

A Câmara Municipal exerce suas funções e cumpre com suas atribuições legislativas, na forma prevista na Constituição Federal, na Constituição Estadual e na Lei Orgânica do Município.

Diretrizes (Forma de implementação)

Exercer todas as funções e atribuições legislativas, conforme definido em Lei.

Ações	Produto (Un. de medida)	Recursos	Metas	
			Física	Financeira
1.001 - Modernização Legislativa	Bens Patrimoniais (BP)	0.1.0200	16.000	255.367,54
2.001 - Operacionalização das Ações da CMV	Câmara (Câm)	0.1.0200	48.000	3.149.532,95
Total:				3.404.900,49

Legenda:

0.1.0200 - Recursos Ordinários

Estado de Santa Catarina
PREFEITURA MUNICIPAL DE IPIRA
 PLANO PLURIANUAL 2018 a 2021 - PPA - 2018 à 2021
 Planilhas Detalhadas - ANEXO II - Despesas por Programas

Programa
 0002 - Coordenação Superior

Objetivos
 Prover os órgãos do município dos meios administrativos para a implementação e gestão de seus programas finalísticos.

Justificativas
 Prover os órgãos do município dos meios administrativos para a implementação e gestão de seus programas finalísticos compreende as ações de supervisão, administração e planejamento das ações governamentais; a integração de todos os órgãos do Poder Público Municipal.

Diretrizes (Forma de implementação)
 Exercer as atribuições conferidas, por Lei, ao Prefeito e Vice-Prefeito.

Ações	Produto (Un. de medida)	Recursos	Metas	
			Física	Financeira
1.002 - Modernização Administrativa - GP	Equipamentos (BP)	0.1.0200	8.000	383.051,30
2.002 - Gabinete do Prefeito e Vice-Prefeito	Gabinete (Gab)	0.1.0200	48.000	2.613.261,12
Total:				2.996.312,42

Legenda:
 0.1.0200 - Recursos Ordinários

Estado de Santa Catarina
PREFEITURA MUNICIPAL DE IPIRA
 PLANO PLURIANUAL 2018 a 2021 - PPA - 2018 à 2021
 Planilhas Detalhadas - ANEXO II - Despesas por Programas

Programa

0003 - Gestão Administrativa e Financeira

Objetivos

Estruturar o Poder Executivo Municipal para a prestação de serviços administrativos de forma eficiente, observado os princípios da legalidade, moralidade, publicidade, impessoalidade e eficiência, com o objetivo maior de atender às demandas da sociedade.

Justificativas

A Administração compreende as ações de supervisão, administração, gerenciamento financeiro e processo de compras das ações governamentais; a integração de todos os órgãos; a elaboração da legislação de Planejamento; a responsabilidade pela elaboração do processo legislativo de competência e iniciativa do Poder Executivo; compreende as ações, atividades e projetos do Gabinete do Prefeito e Vice-Prefeito e do órgão municipal de administração.

Diretrizes (Forma de implementação)

Exercer as atribuições conferidas, por Lei, ao Prefeito Municipal e à administração de pessoal, de material, compras e licitações, do patrimônio; contratar serviços especializados em assessoria jurídica e administrativa; administrar os recursos humanos e todas as atribuições inerentes à supervisão, planejamento e administração do Poder Executivo Municipal.

Ações	Produto (Un. de medida)	Recursos	Metas	
			Física	Financeira
1.004 - Modernização Administrativa - SMAF	Bens Patrimoniais (BP)	0.1.0200	20,000	85.122,51
2.003 - Manutenção do Dpto de Administração	Departamento (Dp)	0.1.0200	48,000	4.128.441,83
2.004 - Diretoria de Contabilidade e Finanças	Departamento (Dp)	0.1.0200	48,000	978.908,89
2.005 - Manutenção da Diretoria de Compras	Departamento (Dp)	0.1.0200	48,000	51.073,51
Total:				5.243.546,74

Legenda:

0.1.0200 - Recursos Ordinários

Estado de Santa Catarina
PREFEITURA MUNICIPAL DE IPIRA
 PLANO PLURIANUAL 2018 a 2021 - PPA - 2018 à 2021
 Planilhas Detalhadas - ANEXO II - Despesas por Programas

Programa

0004 - Amparo Assistencial

Objetivos

Amparar as pessoas em necessidades específicas, ocasionadas por fatores diversos e fora do controle de ação da Administração.

Justificativas

No Município, embora em número não expressivo, há pessoas em risco social, como decorrência de suas deficientes condições financeiras, habitacionais, de emprego e sociais.

Diretrizes (Forma de implementação)

Desenvolvimento de ações de caráter social, com o objetivo de amparo e auxílio de modo geral individual ou coletivo à pessoas e famílias acometidas de graves riscos sociais; apoio à população carente com renda per capita inferior a ¼ de salário mínimo mensal, bem como, atendimento de programas e projetos que venham em encontro a necessidade da população, desenvolvendo todas ações necessárias e cabíveis no atendimento do CRAS.

Ações	Produto (Un. de medida)	Recursos	Metas	
			Física	Financeira
1.005 - Projetos Sociais e Parcerias Comunitárias	Bens Patrimoniais (BP)	0.1.0200	80,000	340.490,05
2.006 - Ações de Promoção Social	Departamento (Dp)	0.1.0200	48,000	863.993,50
2.007 - Manutenção das Ações do FMAS	Departamento (Dp)	0.1.0200	48,000	723.541,35
		0.1.0273		22.983,08
		0.1.0337		162.413,75
		0.1.0371		10.214,69
Total:				2.123.636,42

Legenda:

- 0.1.0200 - Recursos Ordinários
- 0.1.0273 - Transf. do FNAS - IGBDF
- 0.1.0337 - Transf. do FNAS - PBF/CRAS
- 0.1.0371 - Transf. do FNAS - IGD-SUAS Incentivo Gestão

Estado de Santa Catarina
PREFEITURA MUNICIPAL DE IPIRA
 PLANO PLURIANUAL 2018 a 2021 - PPA - 2018 à 2021
 Planilhas Detalhadas - ANEXO II - Despesas por Programas

Programa

0005 - Amparo Assistencial ao Idoso

Objetivos

Garantir aos idosos o exercício da cidadania; melhorar a qualidade de vida; sistematizar o atendimento assistencial às pessoas idosas.

Justificativas

A população do município é constituída aproximadamente de 15% de pessoas com idade superior a 60 anos; muitas delas são acometidas de variados problemas sociais.

Diretrizes (Forma de implementação)

Atendimento biopsico-social para idosos; garantir aos idosos os direitos elencados em lei.

Ações	Produto (Un. de medida)	Recursos	Metas	
			Física	Financeira
2.008 - Amparo Assistencial ao IDOSO	Programa (Pro)	0.1.0200 0.1.0330	48.000	148.964,40 4.256,12
Total:				153.220,52

Legenda:

0.1.0200 - Recursos Ordinários

0.1.0330 - Transferências do FMS - FBV II

Estado de Santa Catarina
PREFEITURA MUNICIPAL DE IPIRA
 PLANO PLURIANUAL 2018 a 2021 - PPA - 2018 à 2021
 Planilhas Detalhadas - ANEXO II - Despesas por Programas

Programa

0006 - Amparo Assistencial a PPD's

Objetivos

Melhorar as condições de qualidade de vida às pessoas portadoras e deficiências, garantindo-lhe seus direitos sociais e qualidade no desenvolvimento biopsico-social.

Justificativas

Há aproximadamente 40 (quarenta) pessoas portadoras de deficiências, sendo em demanda reprimida: não há atendimento social sistemático.

Diretrizes (Forma de implementação)

Celebração de convênio com a Associação de Pais e Amigos dos Excepcionais - APAE; oferecer abrigo especial à pessoa portadora de deficiência, abandonada.

Ações	Produto (Un. de medida)	Recursos	Metas	
			Física	Financeira
2.009 - Amparo Assistencial a PPD's	Programa (Pro)	0.1.0200 0.1.0272	48.000	297.928,80 4.681,73
Total:				302.610,53

Legenda:

0.1.0200 - Recursos Ordinários

0.1.0272 - Transferências do FMS - PPD

Estado de Santa Catarina
PREFEITURA MUNICIPAL DE IPIRA
 PLANO PLURIANUAL 2018 a 2021 - PPA - 2018 à 2021
 Planilhas Detalhadas - ANEXO II - Despesas por Programas

Programa

0007 - Amparo a CRIANÇA e ADOLESCENTE

Objetivos

Garantir os direitos das crianças e adolescentes, conforme previsto na Constituição Federal e na Legislação pertinente: atuar junto às famílias das crianças e adolescentes necessitados; dar suporte social e psicológico às crianças e adolescentes em situação de risco e violência; fiscalizar e vigiar a situação das crianças e adolescentes do Município, criar políticas de combate ao trabalho infantil e profissionalização adolescente e oferecer proteção contra a exploração econômica.

Justificativas

As crianças e os adolescentes do Município têm apresentado carência afetiva, social e econômica; algumas famílias são recém chegadas no Município e apresentam diversos problemas sociais. A falta de atrativos culturais acarreta basicamente neste diagnóstico. Estes problemas afetam a personalidade e afetividade destes indivíduos.

Diretrizes (Forma de implementação)

Desenvolver Programas de Assistência à Criança e ao Adolescente, com atendimento biopsico-social às crianças e aos adolescentes; Manutenção da operacionalidade dos Conselhos Municipais dos Direitos da Criança e do Adolescente e do Conselho Tutelar; Capacitação e suporte técnico do CMDCA; CMAS; CT; realização das conferências municipais e regionais das respectivas áreas; celebração de convênios com entidades para abrigo provisório para crianças e adolescentes em situação de risco, oferecer políti

Ações	Produto (Un. de medida)	Recursos	Metas	
			Física	Financeira
2.010 - Amparo Assistencial a CRIANÇA	Programa (Pro)	0.1.0200	48,000	25.536,76
		0.1.0330		4.256,13
2.011 - Manutenção das Ações do F/A	Programa (Pro)	0.1.0200	48,000	898.042,51
Total:				927.835,40

Legenda:

0.1.0200 - Recursos Ordinários

0.1.0330 - Transferências do FNAS - PBV II

Estado de Santa Catarina
PREFEITURA MUNICIPAL DE IPIRA
 PLANO PLURIANUAL 2018 a 2021 - PPA - 2018 à 2021
 Planilhas Detalhadas - ANEXO II - Despesas por Programas

Programa

0008 - Desenvolvimento Rural

Objetivos

Melhorar as condições técnicas e a difusão de tecnologias para melhorar as condições estruturais e de produção das propriedades rurais do Município.

Justificativas

Os serviços de assistência técnica são prestados por técnicos. No quadro de pessoal do Município, constam médico veterinário, técnico agrícola, engenheiro agrônomo, havendo a necessidade de ampliação do quadro de pessoal para o atendimento à demanda.

Diretrizes (Forma de implementação)

Celebrar convênio com empresas de Fomento Agrícola, ampliar a equipe de recursos humanos técnicos e disponibilizar estruturas suficientes para o atendimento à demanda por serviços de assistência técnica profissional e especializada.

Ações	Produto (Un. de medida)	Recursos	Metas	
			Física	Financeira
1.006 - Modernização Agrícola	Bens Patrimoniais (BP)	0.1.0200	20,000	1.064.031,40
1.007 - Modernização da Agropecuária	Bens Patrimoniais (BP)	0.1.0200	6,000	42.561,26
1.008 - Projetos de Parceria Agrícola	Programa (Pro)	0.1.0200	4,000	42.561,26
2.012 - Manutenção da Diretoria de Agricultura	Departamento (Dp)	0.1.0200	48,000	2.085.501,54
2.014 - Manutenção do FUNDERRURAL	Departamento (Dp)	0.1.0200	48,000	2.064.220,92
Total:				5.298.876,38

Legenda:

0.1.0200 - Recursos Ordinários

Estado de Santa Catarina
PREFEITURA MUNICIPAL DE IPIRA

PLANO PLURIANUAL 2018 a 2021 - PPA - 2018 à 2021

Planilhas Detalhadas - ANEXO II - Despesas por Programas

Programa

0009 - Melhoria do Meio Ambiente

Objetivos

Resgatar as condições ideais de meio ambiente e melhorar as condições de vida das pessoas.

Justificativas

A questão ambiental é degradante, resultado da intensiva produção de suínos e outros animais potencialmente poluidores e da deficiência de meios de tratamento e aproveitamento de dejetos animais; a utilização e o manejo desordenado das vegetações nativas e dos solos tem, ao longo do tempo, degradado o meio ambiente; é presente também a necessidade de orientação e conscientização permanente da população rural e urbana sobre formas de manutenção e recuperação das condições ambientais.

Diretrizes (Forma de implementação)

Promover a orientação e conscientização comunitária sobre a necessidade de manutenção e conservação ambiental.

Ações	Produto (Un. de medida)	Recursos	Metas	
			Física	Financeira
2.013 - Manutenção da Diretoria de Meio Ambiente	Departamento (Dp)	0.1.0200	48,000	208.550,15
Total:				208.550,15

Legenda:

0.1.0200 - Recursos Ordinários

Estado de Santa Catarina
PREFEITURA MUNICIPAL DE IPIRA
 PLANO PLURIANUAL 2018 a 2021 - PPA - 2018 à 2021
 Planilhas Detalhadas - ANEXO II - Despesas por Programas

Programa

0010 - Fortalecimento da Agricultura Familiar

Objetivos

Explorar a propriedade para elevar sua renda, propiciando condições de permanência nas atividades da agropecuária, com dignidade e qualidade de vida.

Justificativas

A estrutura da economia agrícola está calcada na agricultura familiar, sendo esta, em muitas propriedades, de subsistência dos membros da família; muitas propriedades são desprovidas de atendimento técnico, apresentando baixa produtividade, diante deste contexto é preciso a promoção de ações que resguardem os interesses e os direitos destes agricultores.

Diretrizes (Forma de implementação)

Desenvolver ações de fortalecimento da agricultura familiar, mediante o estudo do potencial e da viabilidade econômica de cada propriedade, através de programas de disponibilização de corretivos e fertilizantes, infraestrutura agrícola, programa de fruticultura, piscicultura, pastagens, e outros.

Ações	Produto (Un. de medida)	Recursos	Metas	
			Física	Financeira
2.015 - Programas para Agricultura Familiar	Programa (Pro)	0.1.0200	16.000	723.541,35
2.016 - Melhoria da Produção Animal	Programa (Pro)	0.1.0200	16.000	276.648,16
Total:				1.000.189,51

Legenda:

0.1.0200 - Recursos Ordinários

Estado de Santa Catarina
PREFEITURA MUNICIPAL DE IPIRA
 PLANO PLURIANUAL 2018 a 2021 - PPA - 2018 à 2021
 Planilhas Detalhadas - ANEXO II - Despesas por Programas

Programa
 0011 - Transporte Rodoviário

Objetivos
 Dotar as estradas municipais de condições permanentes de utilização, especialmente para o escoamento da produção agropecuária das propriedades rurais.

Justificativas
 O Município dispõe de uma malha viária de aproximadamente, 350 km, a qual demanda a permanente realização de ações de manutenção, conservação, reparação, cascalhamento e outros serviços, utilizando-se, para tanto de toda a frota de máquinas e veículos locados na infra-estrutura - setor de transporte rodoviário

Diretrizes (Forma de implementação)
 Operacionalizar a permanente necessidade de conservação, restauração e manutenção das estradas municipais, com patrolamento, encascalhamento e outros serviços necessários à manutenção das condições de trafegabilidade das rodovias vicinais do Município.

Ações	Produto (Un. de medida)	Recursos	Metas	
			Física	Financeira
1.009 - Modernização do Setor Rodoviário	Bens Patrimoniais (BP)	0.1.0200	24,000	936.347,63
		0.1.0217		25.962,36
		0.1.0249		15.747,67
		0.1.0318		42.561,26
2.017 - Diretoria de Infra-Estrutura e Transportes	Departamento (Dp)	0.1.0200	48,000	3.915.635,55
		0.1.0217		25.536,75
		0.1.0318		274.520,09
		0.1.0319		20.855,02
Total:				5.257.166,33

Legenda:

- 0.1.0200 - Recursos Ordinários
 - 0.1.0217 - Recursos da CIDE
 - 0.1.0249 - Alienação de Bens - Geral
 - 0.1.0318 - Fundo Especial do Petróleo
 - 0.1.0319 - Compens.Financ. Rec. Hídricos
- 

Estado de Santa Catarina
PREFEITURA MUNICIPAL DE IPIRA
 PLANO PLURIANUAL 2018 a 2021 - PPA - 2018 à 2021
 Planilhas Detalhadas - ANEXO II - Despesas por Programas

Programa
 0012 - Desenvolvimento Urbano

Objetivos
 Dotar a cidade com infra-estrutura urbana suficiente para as previsões de crescimento e para melhorar as condições de qualidade de vida das pessoas.

Justificativas
 A infra-estrutura urbana apresenta deficiências nas áreas de pavimentação e de equipamentos urbanos. Os logradouros pavimentados com pedras irregulares, em sua maioria, apresentam problemas decorrentes de obras mal executadas; a cidade é corredor turístico e deve proporcionar aos munícipes e visitantes boas condições de utilização dos logradouros públicos.

Diretrizes (Forma de implementação)
 Executar, de forma direta ou indireta, obras de infra-estrutura urbana, bem como, todos os serviços necessários para o atendimento de todas as ações de interesse público.

Ações	Produto (Un. de medida)	Recursos	Metas	
			Física	Financeira
1.011 - Modernização Urbana	Bens Patrimoniais (BP)	0.1.0200	16,000	1.064.031,40
		0.1.0215		63.841,88
2.018 - Manutenção da Diretoria de Urbanismo	Departamento (Dp)	0.1.0200	48,000	1.276.837,68
		0.1.0215		685.236,22
Total:				3.089.947,18

Legenda:
 0.1.0200 - Recursos Ordinários
 0.1.0215 - Recursos da COSIP

Estado de Santa Catarina
PREFEITURA MUNICIPAL DE IPIRA
 PLANO PLURIANUAL 2018 a 2021 - PPA - 2018 à 2021
 Planilhas Detalhadas - ANEXO II - Despesas por Programas

Programa
 0013 - Saneamento Básico

Objetivos
 Melhorar as condições de saneamento, por consequência, as condições de saúde e a conquista de melhor qualidade de vida das pessoas.

Justificativas
 Os resíduos urbanos, tanto domiciliares, do comércio, indústria e de serviços, bem como, os agrícolas são coletados através de empresas especializadas, contratadas para dar destino final ao lixo.

Diretrizes (Forma de implementação)
 Operacionalizar a coleta do lixo urbano e rural, com todos seus meios de conscientização da comunidade; contratar o tratamento e a disposição final do lixo recolhido.

Ações	Produto (Un. de medida)	Recursos	Metas	
			Física	Financeira
2.019 - Ações de Limpeza Urbana	Programa (Pro)	0.1.0200	8,000	872.505,75
2.046 - Programa de Saneamento Basico Rural - Manutenção		0.1.0200	4,000	21.280,63
Total:			12,000	893.786,38

Legenda:

0.1.0200 - Recursos Ordinários

Estado de Santa Catarina
PREFEITURA MUNICIPAL DE IPIRA
 PLANO PLURIANUAL 2018 a 2021 - PPA - 2018 à 2021
 Planilhas Detalhadas - ANEXO II - Despesas por Programas

Programa
 0014 - Habitação Popular

Objetivos
 Melhorar as condições de habitabilidade e possibilitar melhor qualidade de vida à famílias desprovidas de melhores condições financeiras.

Justificativas
 Muitas famílias necessitam de incentivos para que possam ter residência própria; o Município através do Fundo Rotativo Municipal de Habitação, tem condições de financiar meios para que seja debelado o déficit habitacional.

Diretrizes (Forma de implementação)
 Adquirir materiais de construção, para distribuir, em financiamento, as famílias previa e criteriosamente selecionadas, para ressarcimento ao Fundo Rotativo Municipal de Habitação.

Ações	Produto (Un. de medida)	Recursos	Metas	
			Física	Financeira
1.012 - Programa de Habitações Populares	Programa (Pro)	0.1.0200	4.000	340.490,05
2.020 - Manutenção do FUROHABI	Departamento (Dp)	0.1.0200	48.000	63.841,88
Total:				404.331,93

Legenda:
 0.1.0200 - Recursos Ordinários



Estado de Santa Catarina
PREFEITURA MUNICIPAL DE IPIRA
 PLANO PLURIANUAL 2018 a 2021 - PPA - 2018 à 2021
 Planilhas Detalhadas - ANEXO II - Despesas por Programas

Programa
 0015 - Alimentação Escolar

Objetivos
 Promover melhoria do padrão da merenda escolar para os alunos de todos os níveis da educação, enquadrados no programa.

Justificativas
 O Município é integrante do Programa Nacional de Alimentação Escolar, oferecendo os respectivos serviços nas escolas municipais e creche quando da implantação, para todos alunos e níveis que se enquadram no programa. Atualmente são atendidos alunos nas modalidades antes mencionadas nos números citados no censo escolar do ano anterior.

Diretrizes (Forma de implementação)
 Adquirir, preparar e oferecer refeições e suplementação alimentar aos estudantes das escolas integrantes do Programa de Alimentação Escolar deste Município.

Ações	Produto (Un. de medida)	Recursos	Metas	
			Física	Financeira
2.021 - Merenda do Ensino Infantil	Programa (Pro)	0.1.0201	4,000	127.683,77
2.024 - Merenda p/Ensino Fundamental	Programa (Pro)	0.1.0207	4,000	70.651,67
		0.1.0201		319.209,42
		0.1.0207		127.683,77
Total:				645.228,63

Legenda:
 0.1.0201 - Recursos - EDUCAÇÃO
 0.1.0207 - Recursos do PNAE



Estado de Santa Catarina
PREFEITURA MUNICIPAL DE IPIRA
 PLANO PLURIANUAL 2018 a 2021 - PPA - 2018 à 2021
 Planilhas Detalhadas - ANEXO II - Despesas por Programas

Programa

0016 - Transporte Escolar

Objetivos

Garantir o acesso ao ensino das crianças e adolescentes em idade escolar.

Justificativas

O Município oferece transporte escolar para os alunos de todos os níveis de ensino da rede municipal e aos alunos da rede estadual do Ensino, através da contratação destes serviços junto à iniciativa privada e da execução parcial direta.

Diretrizes (Forma de implementação)

Contratar, através de procedimento licitatório, os serviços de transporte escolar e parcialmente executar serviços de transporte escolar com estrutura existente no Município.

Ações	Produto (Un. de medida)	Recursos	Metas	
			Física	Financeira
2.022 - Transporte Escolar do Ensino Infantil	Programa (Pro)	0.1.0201	48,000	170.245,02
		0.1.0213		42.561,26
2.025 - Transporte Escolar do Ensino Fundamental	Programa (Pro)	0.1.0201	48,000	468.173,82
		0.1.0204		412.844,18
		0.1.0210		361.770,68
		0.1.0213		64.480,30
		0.1.0214		59.585,76
2.028 - Transporte Escolar do Ensino Médio	Programa (Pro)	0.1.0213	4,000	21.280,63
		0.1.0214		195.781,78
2.030 - Apoio ao Ensino Superior	Departamento (Dp)	0.1.0200	4,000	680.980,10
Total:			4.000	2.477.703,53

Legenda:

- 0.1.0200 - Recursos Ordinários
- 0.1.0201 - Recursos - EDUCAÇÃO
- 0.1.0204 - FNDE - Salário Educação
- 0.1.0210 - Retorno FUNDEB - 40%
- 0.1.0213 - Recursos do PNATE
- 0.1.0214 - Transferência - Transp. Escolar/Estado

Programa

0017 - Ensino para Todos

Objetivos

Ofertar educação de qualidade compatível com às exigências da atualidade, da modernidade e da transformação dinâmica decorrente da globalização geral.

Justificativas

O Órgão Municipal de educação tem em sua estrutura cinco escolas e com projeto de implantação de Creche; a Administração tem atendido as escolas, alunos e professores com toda a estrutura necessária, proporcionando acesso a todas os estudantes.

Diretrizes (Forma de implementação)

Manter a estrutura física, aquisição de equipamentos e materiais necessários à operacionalização do sistema municipal de ensino, incluindo a creche, no que tange à modalidade em questão.

Ações	Produto (Un. de medida)	Recursos	Metas	
			Física	Financeira
1.013 - Modernização do Ensino Infantil	Bens Patrimoniais (BP)	0.1.0201	16,000	42.561,26
		0.1.0204		42.561,26
1.014 - Modernização do Ensino Fundamental	Bens Patrimoniais (BP)	0.1.0201	36,000	425.612,56
		0.1.0204		85.122,51
		0.1.0210		63.841,88
2.023 - Manutenção do Ensino Infantil	Departamento (Dp)	0.1.0201	48,000	1.361.960,19
		0.1.0209		2.085.501,54
		0.1.0210		170.245,02
2.026 - Manutenção do Ensino Fundamental	Departamento (Dp)	0.1.0201	48,000	2.255.746,57
		0.1.0204		902.298,63
		0.1.0209		6.286.297,52
		0.1.0210		2.992.056,30
2.029 - Manutenção do Ensino Médio	Departamento (Dp)	0.1.0200	48,000	42.561,26
Total:				16.756.366,50

Legenda:

0.1.0200 - Recursos Ordinários

0.1.0201 - Recursos - EDUCAÇÃO

0.1.0204 - FNDE - Salário Educação

0.1.0209 - Retorno FUNDEB - 60%

0.1.0210 - Retorno FUNDEB - 40%

Estado de Santa Catarina
PREFEITURA MUNICIPAL DE IPIRA
 PLANO PLURIANUAL 2018 a 2021 - PPA - 2018 à 2021
 Planilhas Detalhadas - ANEXO II - Despesas por Programas

Programa

0018 - Desporto Amador

Objetivos

Oferecer oportunidades de desenvolvimento do Esporte amador no município.

Justificativas

A Administração tem programado, promovido e patrocinado competições internas de futebol de campo, futebol de salão e bochas, envolvendo entidades esportivas; participa de eventos organizados pela Fundação de Esportes do Governo do Estado, além de organizar outros eventos esportivos, como gincanas e outros meios de integração das pessoas e das comunidades. E de participar de em eventos esportivos de nível regional e estadual, na modalidade de karatê.

Diretrizes (Forma de implementação)

Desenvolvimento de Ações que proporcionem condições físicas, materiais e humanas para a prática de todas as modalidades esportivas no município e região.

Ações	Produto (Un. de medida)	Recursos	Metas	
			Física	Financeira
1.015 - Modernização da Estrutura Esportiva	Bens Patrimoniais (BP)	0.1.0200	16,000	127.683,77
2.034 - Manutenção do Dpto de Desporto	Departamento (Dp)	0.1.0200	48,000	702.260,73
Total:				829.944,50

Legenda:

0.1.0200 - Recursos Ordinários

Estado de Santa Catarina
PREFEITURA MUNICIPAL DE IPIRA
 PLANO PLURIANUAL 2018 a 2021 - PPA - 2018 à 2021
 Planilhas Detalhadas - ANEXO II - Despesas por Programas

Programa

0019 - Promoção do Turismo

Objetivos

Proporcionar condições de exploração das potencialidades turísticas, proporcionando condições de geração de emprego e renda e melhorando as condições econômicas das pessoas.

Justificativas

O Município é corredor turístico pela proximidade ao Balneário das Águas Termais de Piratuba e pelas potencialidades a explorar no Município.


Diretrizes (Forma de implementação)

Implementar ações, projetos e atividades para o fomento de atividades de turismo, como fonte de geração de emprego e renda.

Ações	Produto (Un. de medida)	Recursos	Metas	
			Física	Financeira
1.016 - Modernização Turística	Bens Patrimoniais (BP)	0.1.0200	8.000	106.403,14
2.035 - Ações de Turismo	Departamento (Dp)	0.1.0200	48.000	114.915,39
Total:			221.318,53	

Legenda:

0.1.0200 - Recursos Ordinários



Estado de Santa Catarina
PREFEITURA MUNICIPAL DE IPIRA
 PLANO PLURIANUAL 2018 a 2021 - PPA - 2018 à 2021
 Planilhas Detalhadas - ANEXO II - Despesas por Programas

Programa

0020 - Difusão Cultural e Apoio às Artes

Objetivos

Apoiar todos os eventos e entidades que buscam a manutenção das tradições e costumes da Cultura e das Artes.

Justificativas

A colonização no Município foi realizada por imigrantes alemães e italianos, etnias que tem em suas raízes a tradição de manter seus costumes: baseado nesta cultura existe sociedades de canto coral e de folclore que procuram manter e divulgar esta tradição, inclusive grupos de danças folclóricas alemãs que também tem como objetivo passar as novas gerações as danças e cantos de origem desta etnia e outras consideradas relevantes para manter viva a história do Brasil, do Estado e do Município.

Diretrizes (Forma de implementação)

Desenvolvimento de atividades que visem a difusão e a preservação da Cultura e das Artes, bem como o resgate da Cultura local.

Ações	Produto (Un. de medida)	Recursos	Metas	
			Física	Financeira
1.017 - Modernização Cultural	Bens Patrimoniais (BP)	0.1.0200	16,000	63.841,88
2.036 - Apoio as Ações Culturais	Departamento (Dp)	0.1.0200	48,000	1.489.643,96
Total:				1.553.485,84

Legenda:

0.1.0200 - Recursos Ordinários

Estado de Santa Catarina
PREFEITURA MUNICIPAL DE IPIRA
 PLANO PLURIANUAL 2018 a 2021 - PPA - 2018 à 2021
 Planilhas Detalhadas - ANEXO II - Despesas por Programas

Programa

0021 - Indústria e Comércio

Objetivos

Possibilitar condições de ofertas de produtos que atendam às necessidades básicas da população local, ampliar as atividades comerciais e industriais, com a retenção de divisas financeiras para a economia local, com casas comerciais e industriais estruturadas, incrementando a geração de emprego e renda.

Justificativas

O comércio e indústria do Município apresentam deficiências no sentido de atender às demandas da população; as promoções são tímidas e, ainda, não conseguem atender a totalidade do consumo local. É presente a necessidade de ações mais agressivas, modernas e profissionalizantes de todos os agentes que atuam nestas áreas. O comércio e indústria local é organizado através da Câmara de Dirigentes Lojistas.

Diretrizes (Forma de implementação)

Fomentar as atividades comerciais e industriais no Município através de cooperação com a Câmara de Dirigentes Lojistas e a promoção de eventos que valorizem e expandam o comércio e a indústria local.

Ações	Produto (Un. de medida)	Recursos	Metas	
			Física	Financeira
2.037 - Diretoria de Indústria e Comércio	Departamento (Dp)	0.1.0200	48,000	85.122,51
Total:				85.122,51

Legenda:

0.1.0200 - Recursos Ordinários



Estado de Santa Catarina
PREFEITURA MUNICIPAL DE IPIRA
 PLANO PLURIANUAL 2018 a 2021 - PPA - 2018 à 2021
 Planilhas Detalhadas - ANEXO II - Despesas por Programas

Programa

0022 - Saúde Básica

Objetivos

Prestar serviços e desenvolver ações que melhorem as condições de saúde da população local.

Justificativas

A Administração tem uma estrutura de três unidades de saúde, sendo duas na cidade e outra no interior, nas quais são desenvolvidos ações e prestados serviços básicos de atendimento à população. A estrutura é deficiente para o atendimento da demanda. Programa Amigos do Coração - Caminhada Orientada - Programa Informando para a Vida; Programa Integral da Saúde da Mulher; Ações de promoção à saúde através de práticas alimentares saudáveis, prevenção de doenças não transmissíveis e monitoramento de Situação Nutricional do município; Promover a Saúde de adolescente enfocando o seu crescimento e desenvolvimento, isto é, a sua saúde integral, detectando fatores de proteção e risco; Implementar o programa integral de saúde da mulher, dentro dos princípios do SUS; gestates em idade fértil, prevenção de gestação precoce, busca ativa do câncer de colo uterino e mama acompanhamento de mulher pós período fértil, menopausa, osteoporose, depressão etc; Programa e atenção Integral a Saúde do Idoso Projeto Hidroginástica e Caminhada Orientada; Criar serviços de saúde Mental na Atenção Básica; Organização de ações para a saúde bucal: Melhorar e ampliar o atendimento do ambulatório municipal, nas áreas de psicologia, fisioterapia e nutrição; Reorganizar a política de assistência farmacêutica no município, de acordo com as diretrizes nacionais; Monitorar e controlar os agentes transmissíveis de notificação compulsória; Implantar o Programa de Saúde do Trabalho na atenção básica;

Diretrizes (Forma de implementação)

Disponibilizar de melhor estrutura física, de equipamentos e materiais, para as ações e serviços de saúde pública, preferencialmente, aquelas voltadas às ações preventivas de saúde básicas; atendimento do programa de diabéticos e hipertensos; auxílios financeiros a pessoas para tratamento de saúde; programa de saúde do idoso (hidroginástica); e demais programas a serem desenvolvidos para saúde da população.

Ações	Produto (Un. de medida)	Recursos	Metas	
			Física	Financeira
1.018 - Modernização da Saúde Básica	Bens Patrimoniais (BP)	0.1.0202	36,000	212.806,28
		0.1.0261		42.561,26
2.038 - Ações da Saúde Básica	Departamento (Dp)	0.1.0377	48,000	85.122,51
		0.1.0202		5.605.317,42
		0.1.0261		170.245,02
		0.1.0264		234.086,91
2.040 - Disponibilização de Medicamentos	Programa (Pro)	0.1.0377		417.100,31
		0.1.0634		153.220,52
		0.1.0202	48,000	255.367,54
		0.1.0260		109.382,43
		0.1.0261		468.173,82
		0.1.0267		93.634,76
Total:				7.847.018,78

Legenda:

0.1.0202 - Recursos - SAÚDE

0.1.0260 - Transferências do SUS - Farm. Básica - Un

0.1.0261 - Transferências do SUS - PAB

Estado de Santa Catarina
PREFEITURA MUNICIPAL DE IPIRA
PLANO PLURIANUAL 2018 a 2021 - PPA - 2018 à 2021
Planilhas Detalhadas - ANEXO II - Despesas por Programas

Legenda:

- 0.1.0264 - Transferências do SUS - MAC
- 0.1.0267 - Transferências do SUS - Farm. Básica - Estado
- 0.1.0377 - PAB Variável - PMAQ
- 0.1.0634 - PAB Variável - Incentivo Programa Academia Saúde



Estado de Santa Catarina
PREFEITURA MUNICIPAL DE IPIRA

PLANO PLURIANUAL 2018 a 2021 - PPA - 2018 a 2021

Planilhas Detalhadas - ANEXO II - Despesas por Programas

Programa

0023 - Programa Saúde da Família

Objetivos

Qualidade de atendimento dos serviços; qualidade de saúde e melhoria das condições de vida, com ações preventivas e atendimento a todas as famílias do Município.

Justificativas

A População municipal e de aproximadamente 1.600 famílias. A família é a base de todos os trabalhos, pois é com ela que se terá a saúde preventiva, com o atendimento direto à família. Promover o atendimento dos municípios dentro das E.S.F. em conformidade com as prioridades estabelecidas pelas equipes de saúde, nas ações de abrangência das Unidades de Saúde.

Diretrizes (Forma de implementação)

Manter, ampliar e operacionalizar as estruturas necessárias para o Programa de Saúde da Família, conforme diretrizes do Ministério da Saúde. Atender às famílias para a prevenção de doenças; disponibilizar equipes de profissionais de saúde especializados para o programa.

Ações	Produto (Un. de medida)	Recursos	Metas	
			Física	Financeira
1.021 - Modernização do Programa Saúde da Família	Equipamentos (BP)	0.1.0202	22,000	63.841,88
		0.1.0285		76.610,26
2.039 - Programa Saúde da Família	Programa (Pro)	0.1.0202	48,000	4.155.245,91
		0.1.0257		766.102,61
		0.1.0258		710.772,98
		0.1.0259		238.343,03
		0.1.0285		153.220,52
		0.1.0331		90.229,87
		0.1.0587		438.380,93
Total:				6.692.747,99

Legenda:

- 0.1.0202 - Recursos - SAÚDE
- 0.1.0257 - Transferências do SUS - PSF
- 0.1.0258 - Transferências do SUS - PACS
- 0.1.0259 - Transferências do SUS - PSB
- 0.1.0285 - Transferências do SUS - ESF/ESB
- 0.1.0331 - Transferências do SUS - NASF
- 0.1.0587 - PAB Variável - NASF

Estado de Santa Catarina
PREFEITURA MUNICIPAL DE IPIRA
 PLANO PLURIANUAL 2018 a 2021 - PPA - 2018 à 2021
 Planilhas Detalhadas - ANEXO II - Despesas por Programas

Programa

0024 - Vigilância Sanitária

Objetivos

Garantir a qualidade de produtos e serviços; despertar a consciência dos cidadãos sobre a preservação e a manutenção das condições ambientais; garantir melhor qualidade de vida, com a redução de interações hospitalares com casos de tóxico-infecções.

Justificativas

O Município tem implantado e regulamentado os Serviços da Vigilância Sanitária; é presente a falta de conhecimento e de consciência da necessidade das condições de sanidade de estabelecimentos industriais, comerciais e de serviços, inclusive os de saúde e das condições dos alimentos comercializados.

Diretrizes (Forma de implementação)

Desempenhar funções de vigilância das condições de estabelecimentos industriais, comerciais e de serviços e das condições de alimentos comercializados; supervisionar a qualidade de água e o destino de esgotos e de lixo, bem como das condições do meio ambiente.

Ações	Produto (Un. de medida)	Recursos	Metas	
			Física	Financeira
1.019 - Modernização da Vigilância Sanitária	Bens Patrimoniais (BP)	0.1.0263	8.000	17.024,50
		0.2.0269		8.512,25
2.041 - Ações de Vigilância Sanitária	Departamento (Dp)	0.1.0202	48.000	106.403,14
		0.1.0263		91.506,70
		0.2.0269		44.902,13
Total:				268.348,72

Legenda:

0.1.0202 - Recursos - SAÚDE

0.1.0263 - Transferências do SUS - Vigilância em Saúde

0.2.0269 - Receitas do SUS Município

Programa

0025 - Vigilância Epidemiológica

Objetivos

Prevenir patologias e identificar fatores de risco; identificar e tratar casos de notificação compulsória; diminuir índices de portadores de diabetes, hipertensos e cardíacos e o desenvolvimento da saúde pública através de campanhas preventivas.

Justificativas

A vigilância Epidemiológica é o conjunto de atividades que permite reunir informações indispensáveis para conhecer a qualquer momento o comportamento natural das doenças bem como detectar ou prever alterações de seus fatores condicionantes, a fim de recomendar oportunamente, sobre bases firmes, medidas indicadoras e eficientes que leva a prevenção e o controle de determinadas doenças. No Município a situação epidemiológica não apresenta agravos à população; nos registros do órgão municipal de saúde o maior índice está com pessoas portadoras de doenças cardiovasculares, diabetes e hipertensão, totalizando 20% da população.

Diretrizes (Forma de implementação)

Promoção de campanhas, notificação de ocorrências, imunizações e trabalho de orientação e de palestras sobre assuntos de prevenção e promoção de saúde.

Ações	Produto (Un. de medida)	Recursos	Metas	
			Física	Financeira
1.020 - Modernização da Vig. Epidemiológica	Bens Patrimoniais (BP)	0.1.0202	16,000	12.768,38
2.042 - Ações da Vigilância Epidemiológica	Programa (Pro)	0.1.0263	48,000	12.768,38
		0.1.0202		12.768,38
		0.1.0263		12.768,38
Total:				51.073,52

Legenda:

0.1.0202 - Recursos - SAÚDE

0.1.0263 - Transferências do SUS - Vigilância em Saúde

Estado de Santa Catarina
PREFEITURA MUNICIPAL DE IPIRA
 PLANO PLURIANUAL 2018 a 2021 - PPA - 2018 à 2021
 Planilhas Detalhadas - ANEXO II - Despesas por Programas

Programa

0026 - Saúde Alimentar Infantil

Objetivos

Debelar as situações de risco nutricional em crianças e gestantes. Garantir o início de vida saudável dos bebês.

Justificativas

O Município apresenta índices de deficiência nutricional em crianças e gestantes, necessitando reforço alimentar. Implementar uma política Municipal para a eficiência de 100% das crianças acompanhadas nas UBS e 100% das crianças matriculas nas Unidades.

Diretrizes (Forma de implementação)

Acompanhamento Mensal da criança ou gestante em risco nutricional; cursos para gestantes; acompanhamento in loco. Distribuição de leite, óleo e multimistura.

Ações	Produto (Un. de medida)	Recursos	Metas	
			Física	Financeira
2.043 - Saúde Alimentar Infantil	Programa (Pro)	0.1.0202	48.000	42.561,26
Total:			48.000	42.561,26

Legenda:

0.1.0202 - Recursos - SAÚDE

Programa

0027 - Defesa e Assistência à População

Objetivos

Garantir condições de atendimento aos municípios acometidos por fatores que lhes ofereçam riscos à vida e ao patrimônio.

Justificativas

Garantir condições de atendimento aos municípios acometidos por fatores que lhes ofereçam riscos à vida e ao patrimônio.

Diretrizes (Forma de implementação)

Garantir condições de atendimento aos municípios acometidos por fatores que lhes ofereçam riscos à vida e ao patrimônio.

Ações	Produto (Un. de medida)	Recursos	Metas	
			Física	Financeira
2.044 - Operacionalização do FUNREBOM	Departamento (Dp)	0.1.0200	3,000	170.245,03
2.045 - Ações da Defesa Civil - FUMDEC	Departamento (Def)	0.1.0328		137.472,84
		0.1.0200	12,000	106.403,14
Total:				414.121,01

Legenda:

0.1.0200 - Recursos Ordinários

0.1.0328 - Recursos - Corpo de Bombeiros

Estado de Santa Catarina
PREFEITURA MUNICIPAL DE IPIRA
 PLANO PLURIANUAL 2018 a 2021 - PPA - 2018 à 2021
 Planilhas Detalhadas - ANEXO II - Despesas por Programas

Programa

9999 - Reserva de Contingência

Objetivos

Possibilitar condições para a manutenção das ações e atribuições governamentais, mesmo diante da ocorrência de riscos e imprevistos fiscais.

Justificativas

Instrumento legal cuja destinação é exclusivamente para as despesas imprevistas, inesperadas ou contingentes, como os passivos contingenciosos decorrentes de ações trabalhistas ou judiciais, imprevistos decorrentes de calamidades que acarretem a reconstrução e reparação de obras e bens públicos e outros riscos e imprevistos fiscais.

Diretrizes (Forma de implementação)

Disponibilizar recursos para a cobertura de imprevistos, ricos fiscais e outras contingências impossíveis de previsão.

Ações	Produto (Un. de medida)	Recursos	Metas	
			Física	Financeira
9.004 - Reserva de Contingência	Reserva de Contingência (RC)	0.1.0200	4.000	48.000,00
Total:			4.000	48.000,00

Legenda:

0.1.0200 - Recursos Ordinários


 Emerson Anicheit
 Prefeito Municipal



 Neocir Rogério de Cesaro
 Secret. Mun. de Administração

PREFEITURA MUNICIPAL DE IPIRA

PLANO PLURIANUAL 2018 a 2021 - PPA - 2018 à 2021

Metas por Órgão - ANEXO III - Demonstrativo da Consolidação da Despesa por Programa

Entidade: 3 - FUNDO MUNICIPAL DE SAUDE DE IPIRA	14.901.750,27
Órgão responsável: 12.00 - FUNDO MUN. DE SAÚDE - FMS	14.901.750,27
Programa: 0022 - Saúde Básica	7.847.018,78
Objetivo: Prestar serviços e desenvolver ações que melhorem as condições de saúde da população local.	
Público alvo:	
Programa: 0023 - Programa Saúde da Família	6.692.747,99
Objetivo: Qualidade de atendimento dos serviços; qualidade de saúde e melhoria das condições de vida, com ações preventivas e atendimento a todas as famílias do Município.	
Público alvo:	
Programa: 0024 - Vigilância Sanitária	268.348,72
Objetivo: Garantir a qualidade de produtos e serviços; despertar a consciência dos cidadãos sobre a preservação e a manutenção das condições ambientais; garantir melhor qualidade de vida, com a redução de internações hospitalares com casos de tóxico-infecções.	
Público alvo:	
Programa: 0025 - Vigilância Epidemiológica	51.073,52
Objetivo: Prevenir patologias e identificar fatores de risco; identificar e tratar casos de notificação compulsória; diminuir índices de portadores de diabetes, hipertensos e cardíacos e o desenvolvimento da saúde pública através de campanhas preventivas.	
Público alvo:	
Programa: 0026 - Saúde Alimentar Infantil	42.561,26
Objetivo: Debelar as situações de risco nutricional em crianças e gestantes. Garantir o início de vida saudável dos bebês.	
Público alvo:	
Entidade: 7 - PREFEITURA MUNICIPAL DE IPIRA	57.409.549,73
Órgão responsável: 01.00 - CÂMARA MUNICIPAL DE VEREADORES	3.404.900,49
Programa: 0001 - Ação Legislativa	3.404.900,49
Objetivo: Legislar sobre assuntos de interesse do Município, sempre com o objetivo maior do bem público e geral da comunidade.	
Público alvo:	
Órgão responsável: 02.00 - GABINETE DO PREFEITO E VICE	8.239.859,16
Programa: 0002 - Coordenação Superior	2.996.312,42
Objetivo: Prover os órgãos do município dos meios administrativos para a implementação e gestão de seus programas finalísticos.	
Público alvo:	
Programa: 0003 - Gestão Administrativa e Financeira	5.243.546,74
Objetivo: Estruturar o Poder Executivo Municipal para a prestação de serviços administrativos de forma eficiente, observado os princípios da legalidade, moralidade, publicidade, impessoalidade e eficiência, com o objetivo maior de atender às demandas da sociedade.	
Público alvo:	
Órgão responsável: 04.00 - SECRETARIA MUN. SAÚDE E PROMOÇÃO SOCIAL	3.507.302,87
Programa: 0004 - Amparo Assistencial	2.123.636,42
Objetivo: Amparar as pessoas em necessidades específicas, ocasionadas por fatores diversos e fora do controle de ação da Administração.	
Público alvo:	
Programa: 0005 - Amparo Assistencial ao Idoso	153.220,52
Objetivo: Garantir aos idosos o exercício da cidadania; melhorar a qualidade de vida; sistematizar o atendimento assistencial às pessoas idosas	
Público alvo:	



PREFEITURA MUNICIPAL DE IPIRA

PLANO PLURIANUAL 2018 a 2021 - PPA - 2018 à 2021

Metas por Órgão - ANEXO III - Demonstrativo da Consolidação da Despesa por Programa


Entidade:	7 - PREFEITURA MUNICIPAL DE IPIRA	57.409.549,73
Órgão responsável:	04.00 - SECRETARIA MUN. SAÚDE E PROMOÇÃO SOCIAL	3.507.302,87
Programa:	0006 - Amparo Assistencial a PPD's	302.610,53
Objetivo:	Melhorar as condições de qualidade de vida às pessoas portadoras e deficiências, garantindo-lhe seus direitos sociais e qualidade no desenvolvimento biopsico-social.	
Público alvo:		
Programa:	0007 - Amparo a CRIANÇA e ADOLESCENTE	927.835,40
Objetivo:	Garantir os direitos das crianças e adolescentes, conforme previsto na Constituição Federal e na Legislação pertinente; atuar junto às famílias das crianças e adolescentes necessitados; dar suporte social e psicológico às crianças e adolescentes em situação de risco e violência; fiscalizar e vigiar a situação das crianças e adolescentes do Município, criar políticas de combate ao trabalho infantil e profissionalização adolescente e oferecer proteção contra a exploração econômica.	
Público alvo:		
Órgão responsável:	05.00 - SECRETARIA MUN. DE AGRICULTURA E MEIO AMBIENTE	6.507.616,04
Programa:	0008 - Desenvolvimento Rural	5.298.876,38
Objetivo:	Melhorar as condições técnicas e a difusão de tecnologias para melhorar as condições estruturais e de produção das propriedades rurais do Município.	
Público alvo:		
Programa:	0009 - Melhoria do Meio Ambiente	208.550,15
Objetivo:	Resgatar as condições ideais de meio ambiente e melhorar as condições de vida das pessoas.	
Público alvo:		
Programa:	0010 - Fortalecimento da Agricultura Familiar	1.000.189,51
Objetivo:	Explorar a propriedade para elevar sua renda, propiciando condições de permanência nas atividades da agropecuária, com dignidade e qualidade de vida.	
Público alvo:		
Órgão responsável:	06.00 - SECRETARIA MUN. DE INFRA-ESTRUTURA	9.645.231,82
Programa:	0011 - Transporte Rodoviário	5.257.166,33
Objetivo:	Dotar as estradas municipais de condições permanentes de utilização, especialmente para o escoamento da produção agropecuária das propriedades rurais.	
Público alvo:		
Programa:	0012 - Desenvolvimento Urbano	3.089.947,18
Objetivo:	Dotar a cidade com infra-estrutura urbana suficiente para as previsões de crescimento e para melhorar as condições de qualidade de vida das pessoas.	
Público alvo:		
Programa:	0013 - Saneamento Básico	893.786,38
Objetivo:	Melhorar as condições de saneamento, por consequência, as condições de saúde e a conquista de melhor qualidade de vida das pessoas.	
Público alvo:		
Programa:	0014 - Habitação Popular	404.331,93
Objetivo:	Melhorar as condições de habitabilidade e possibilitar melhor qualidade de vida à famílias desprovidas de melhores condições financeiras.	
Público alvo:		
Órgão responsável:	07.00 - SECRETARIA MUNICIPAL DE EDUCAÇÃO E DESPORTO	20.709.243,18
Programa:	0015 - Alimentação Escolar	645.228,63
Objetivo:	Promover melhoria do padrão da merenda escolar para os alunos de todos os níveis da educação, enquadrados no programa	
Público alvo:		

PREFEITURA MUNICIPAL DE IPIRA


PLANO PLURIANUAL 2018 a 2021 - PPA - 2018 à 2021

Metas por Órgão - ANEXO III - Demonstrativo da Consolidação da Despesa por Programa

Entidade:	7 - PREFEITURA MUNICIPAL DE IPIRA	57.409.549,73
Órgão responsável:	07.00 - SECRETARIA MUNICIPAL DE EDUCAÇÃO E DESPORTO	20.709.243,16
Programa:	0016 - Transporte Escolar	2.477.703,53
Objetivo:	Garantir o acesso ao ensino das crianças e adolescentes em idade escolar.	
Público alvo:		
Programa:	0017 - Ensino para Todos	16.756.366,50
Objetivo:	Ofertar educação de qualidade compatível com às exigências da atualidade, da modernidade e da transformação dinâmica decorrente da globalização geral.	
Público alvo:		
Programa:	0018 - Desporto Amador	829.944,50
Objetivo:	Oferecer oportunidades de desenvolvimento do Esporte amador no município.	
Público alvo:		
Órgão responsável:	08.00 - ENCARGOS ESPECIAIS	3.073.348,30
Programa:	0000 - Operações Especiais	3.073.348,30
Objetivo:	Reduzir o montante da dívida consolidada, adimplindo as parcelas conforme consta dos contratos mencionados no diagnóstico e dispor dos recursos para outras despesas especiais como ações da Defesa Civil Municipal, Serviços de Segurança Pública, Contribuições ao PASEP, Sentenças Judiciais, Indenizações e Restituições, bem como, pagamento do pessoal Inativo vinculado ao Município.	
Público alvo:		
Órgão responsável:	09.00 - RESERVA DE CONTINGÊNCIA	48.000,00
Programa:	9999 - Reserva de Contingência	48.000,00
Objetivo:	Possibilitar condições para a manutenção das ações e atribuições governamentais, mesmo diante da ocorrência de riscos e imprevistos fiscais.	
Público alvo:		
Órgão responsável:	16.00 - SECRET. MUN. DE CULT., TURISMO, INDÚST. E COMERCIO	1.859.926,88
Programa:	0019 - Promoção do Turismo	221.318,53
Objetivo:	Proporcionar condições de exploração das potencialidades turísticas, proporcionando condições de geração de emprego e renda e melhorando as condições econômicas das pessoas.	
Público alvo:		
Programa:	0020 - Difusão Cultural e Apoio às Artes	1.553.485,84
Objetivo:	Apoiar todos os eventos e entidades que buscam a manutenção das tradições e costumes da Cultura e das Artes.	
Público alvo:		
Programa:	0021 - Indústria e Comércio	85.122,51
Objetivo:	Possibilitar condições de ofertas de produtos que atendam às necessidades básicas da população local; ampliar as atividades comerciais e industriais, com a retenção de divisas financeiras para a economia local, com casas comerciais e industriais estruturadas, incrementando a geração de emprego e renda.	
Público alvo:		
Órgão responsável:	17.00 - FUNDO DE REEQUIP. DO CORPO DE BOMBEIROS MILITAR	414.121,01
Programa:	0027 - Defesa e Assistência à População	414.121,01
Objetivo:	Garantir condições de atendimento aos municípios acometidos por fatores que lhes ofereçam riscos à vida e ao patrimônio.	
Público alvo:		
		Total Geral: 72.311.300,00



Emerson Ari Reichert
Prefeito Municipal




Neocir Rogério de Cesaro
Secret. Mun. de Administração

PREFEITURA MUNICIPAL DE IPIRA


PLANO PLURIANUAL 2018 a 2021 - PPA - 2018 à 2021

Metas do PPA - ANEXO III - Demonstrativo da Consolidação da Despesa por Programa

Programa	Total
Macroobjetivo: Não informado	72.311.300,00
0000 - Operações Especiais	3.073.348,30
0001 - Ação Legislativa	3.404.900,49
0002 - Coordenação Superior	2.996.312,42
0003 - Gestão Administrativa e Financeira	5.243.546,74
0004 - Amparo Assistencial	2.123.636,42
0005 - Amparo Assistencial ao Idoso	153.220,52
0006 - Amparo Assistencial a PPD's	302.610,53
0007 - Amparo a CRIANÇA e ADOLESCENTE	927.835,40
0008 - Desenvolvimento Rural	5.298.876,38
0009 - Melhoria do Meio Ambiente	208.550,15
0010 - Fortalecimento da Agricultura Familiar	1.000.189,51
0011 - Transporte Rodoviário	5.257.166,33
0012 - Desenvolvimento Urbano	3.089.947,18
0013 - Saneamento Básico	893.786,38
0014 - Habitação Popular	404.331,93
0015 - Alimentação Escolar	645.228,63
0016 - Transporte Escolar	2.477.703,53
0017 - Ensino para Todos	16.756.366,50
0018 - Desporto Amador	829.944,50
0019 - Promoção do Turismo	221.318,53
0020 - Difusão Cultural e Apoio às Artes	1.553.485,84
0021 - Indústria e Comércio	85.122,51
0022 - Saúde Básica	7.847.018,78
0023 - Programa Saúde da Família	6.692.747,99
0024 - Vigilância Sanitária	268.348,72
0025 - Vigilância Epidemiológica	51.073,52
0026 - Saúde Alimentar Infantil	42.561,26
0027 - Defesa e Assistência à População	414.121,01
9999 - Reserva de Contingência	48.000,00
Total Geral:	72.311.300,00



Emerson Ari Reichert
Prefeito Municipal



Neocir Rogério de Cesaro
Secret. Mun. de Administração

Estado de Santa Catarina

PREFEITURA MUNICIPAL DE IPIRA

PLANO PLURIANUAL 2018 a 2021 - PPA - 2018 à 2021

Metas por Órgão - ANEXO III - Demonstrativo da Consolidação da Despesa por Programa

Entidade:	3 - FUNDO MUNICIPAL DE SAUDE DE IPIRA				14.901.750,27
Órgão responsável:	12.00 - FUNDO MUN. DE SAÚDE - FMS				14.901.750,27
Programa:	0022 - Saúde Básica				7.847.018,78
Objetivo: Prestar serviços e desenvolver ações que melhorem as condições de saúde da população local.					
Público alvo:					
Valores por ano:	2018	2019	2020	2021	Valor não detalhado
	1.843.700,00	1.917.448,00	1.997.980,82	2.087.889,96	---
Programa:	0023 - Programa Saúde da Família				6.692.747,99
Objetivo: Qualidade de atendimento dos serviços; qualidade de saúde e melhoria das condições de vida, com ações preventivas e atendimento a todas as famílias do Município.					
Público alvo:					
Valores por ano:	2018	2019	2020	2021	Valor não detalhado
	1.573.840,00	1.636.193,60	1.704.352,54	1.778.361,85	---
Programa:	0024 - Vigilância Sanitária				268.348,72
Objetivo: Garantir a qualidade de produtos e serviços; despertar a consciência dos cidadãos sobre a preservação e a manutenção das condições ambientais; garantir melhor qualidade de vida, com a redução de internações hospitalares com casos de tóxico-infecções.					
Público alvo:					
Valores por ano:	2018	2019	2020	2021	Valor não detalhado
	63.050,00	65.572,00	68.326,03	71.400,69	---
Programa:	0025 - Vigilância Epidemiológica				51.073,52
Objetivo: Prevenir patologias e identificar fatores de risco; identificar e tratar casos de notificação compulsória; diminuir índices de portadores de diabetes, hipertensos e cardíacos e o desenvolvimento da saúde pública através de campanhas preventivas.					
Público alvo:					
Valores por ano:	2018	2019	2020	2021	Valor não detalhado
	12.000,00	12.480,00	13.004,16	13.589,36	---
Programa:	0026 - Saúde Alimentar Infantil				42.561,26
Objetivo: Debelar as situações de risco nutricional em crianças e gestantes. Garantir o início de vida saudável dos bebês.					
Público alvo:					
Valores por ano:	2018	2019	2020	2021	Valor não detalhado
	10.000,00	10.400,00	10.836,80	11.324,46	---
Entidade:	7 - PREFEITURA MUNICIPAL DE IPIRA				57.409.549,73
Órgão responsável:	01.00 - CÂMARA MUNICIPAL DE VEREADORES				3.404.900,49
Programa:	0001 - Ação Legislativa				3.404.900,49
Objetivo: Legislar sobre assuntos de interesse do Município, sempre com o objetivo maior do bem público e geral da comunidade.					
Público alvo:					
Valores por ano:	2018	2019	2020	2021	Valor não detalhado
	800.000,00	832.000,00	866.944,00	905.956,49	---
Órgão responsável:	02.00 - GABINETE DO PREFEITO E VICE				8.239.859,16
Programa:	0002 - Coordenação Superior				2.996.312,42
Objetivo: Prover os órgãos do município dos meios administrativos para a implementação e gestão de seus programas finalísticos.					
Público alvo:					
Valores por ano:	2018	2019	2020	2021	Valor não detalhado
	704.000,00	732.160,00	762.910,72	797.241,70	---




PREFEITURA MUNICIPAL DE IPIRA

PLANO PLURIANUAL 2018 a 2021 - PPA - 2018 à 2021

Metas por Órgão - ANEXO III - Demonstrativo da Consolidação da Despesa por Programa

Entidade: 7 - PREFEITURA MUNICIPAL DE IPIRA					57.409.549,73
Órgão responsável: 02.00 - GABINETE DO PREFEITO E VICE					8.239.859,16
Programa: 0003 - Gestão Administrativa e Financeira					5.243.546,74
Objetivo: Estruturar o Poder Executivo Municipal para a prestação de serviços administrativos de forma eficiente, observado os princípios da legalidade, moralidade, publicidade, impessoalidade e eficiência, com o objetivo maior de atender às demandas da sociedade.					
Público alvo:					
Valores por ano:	2018	2019	2020	2021	Valor não detalhado
	1.232.000,00	1.281.280,00	1.335.093,76	1.395.172,98	---
Órgão responsável: 04.00 - SECRETARIA MUN. SAÚDE E PROMOÇÃO SOCIAL					3.507.302,87
Programa: 0004 - Amparo Assistencial					2.123.636,42
Objetivo: Amparar as pessoas em necessidades específicas, ocasionadas por fatores diversos e fora do controle de ação da Administração.					
Público alvo:					
Valores por ano:	2018	2019	2020	2021	Valor não detalhado
	498.960,00	518.918,40	540.712,97	565.045,05	---
Programa: 0005 - Amparo Assistencial ao Idoso					153.220,52
Objetivo: Garantir aos idosos o exercício da cidadania; melhorar a qualidade de vida; sistematizar o atendimento assistencial às pessoas idosas.					
Público alvo:					
Valores por ano:	2018	2019	2020	2021	Valor não detalhado
	36.000,00	37.440,00	39.012,48	40.768,04	---
Programa: 0006 - Amparo Assistencial a PPD's					302.610,53
Objetivo: Melhorar as condições de qualidade de vida às pessoas portadoras e deficiências, garantindo-lhe seus direitos sociais e qualidade no desenvolvimento biopsico-social.					
Público alvo:					
Valores por ano:	2018	2019	2020	2021	Valor não detalhado
	71.100,00	73.944,00	77.049,65	80.516,88	---
Programa: 0007 - Amparo a CRIANÇA e ADOLESCENTE					927.835,40
Objetivo: Garantir os direitos das crianças e adolescentes, conforme previsto na Constituição Federal e na Legislação pertinente; atuar junto às famílias das crianças e adolescentes necessitados; dar suporte social e psicológico às crianças e adolescentes em situação de risco e violência; fiscalizar e vigiar a situação das crianças e adolescentes do Município, criar políticas de combate ao trabalho infantil e profissionalização adolescente e oferecer proteção contra a exploração econômica.					
Público alvo:					
Valores por ano:	2018	2019	2020	2021	Valor não detalhado
	218.000,00	226.720,00	236.242,24	246.873,16	---
Órgão responsável: 05.00 - SECRETARIA MUN. DE AGRICULTURA E MEIO AMBIENTE					6.507.616,04
Programa: 0008 - Desenvolvimento Rural					5.298.876,38
Objetivo: Melhorar as condições técnicas e a difusão de tecnologias para melhorar as condições estruturais e de produção das propriedades rurais do Município.					
Público alvo:					
Valores por ano:	2018	2019	2020	2021	Valor não detalhado
	1.245.000,00	1.294.800,00	1.349.181,60	1.409.894,78	---
Programa: 0009 - Melhoria do Meio Ambiente					208.550,15
Objetivo: Resgatar as condições ideais de meio ambiente e melhorar as condições de vida das pessoas.					
Público alvo:					
Valores por ano:	2018	2019	2020	2021	Valor não detalhado
	49.000,00	50.960,00	53.100,32	55.489,83	---

Estado de Santa Catarina

PREFEITURA MUNICIPAL DE IPIRA

PLANO PLURIANUAL 2018 a 2021 - PPA - 2018 à 2021

Metas por Órgão - ANEXO III - Demonstrativo da Consolidação da Despesa por Programa

Entidade: 7 - PREFEITURA MUNICIPAL DE IPIRA					57.409.549,73
Órgão responsável: 05.00 - SECRETARIA MUN. DE AGRICULTURA E MEIO AMBIENTE					6.507.616,04
Programa: 0010 - Fortalecimento da Agricultura Familiar					1.000.189,51
Objetivo: Explorar a propriedade para elevar sua renda, propiciando condições de permanência nas atividades da agropecuária, com dignidade e qualidade de vida.					
Público alvo:					
Valores por ano:	2018	2019	2020	2021	Valor não detalhado
	235.000,00	244.400,00	254.664,80	266.124,71	----
Órgão responsável: 06.00 - SECRETARIA MUN. DE INFRA-ESTRUTURA					9.645.231,82
Programa: 0011 - Transporte Rodoviário					5.257.166,33
Objetivo: Dotar as estradas municipais de condições permanentes de utilização, especialmente para o escoamento da produção agropecuária das propriedades rurais.					
Público alvo:					
Valores por ano:	2018	2019	2020	2021	Valor não detalhado
	1.235.200,00	1.284.608,00	1.338.561,53	1.398.796,80	----
Programa: 0012 - Desenvolvimento Urbano					3.089.947,18
Objetivo: Dotar a cidade com infra-estrutura urbana suficiente para as previsões de crescimento e para melhorar as condições de qualidade de vida das pessoas.					
Público alvo:					
Valores por ano:	2018	2019	2020	2021	Valor não detalhado
	726.000,00	755.040,00	786.751,68	822.155,50	----
Programa: 0013 - Saneamento Básico					893.786,38
Objetivo: Melhorar as condições de saneamento, por consequência, as condições de saúde e a conquista de melhor qualidade de vida das pessoas.					
Público alvo:					
Valores por ano:	2018	2019	2020	2021	Valor não detalhado
	210.000,00	218.400,00	227.572,80	237.813,58	----
Programa: 0014 - Habitação Popular					404.331,93
Objetivo: Melhorar as condições de habitabilidade e possibilitar melhor qualidade de vida à famílias desprovidas de melhores condições financeiras.					
Público alvo:					
Valores por ano:	2018	2019	2020	2021	Valor não detalhado
	95.000,00	98.800,00	102.949,60	107.582,33	----
Órgão responsável: 07.00 - SECRETARIA MUNICIPAL DE EDUCAÇÃO E DESPORTO					20.709.243,16
Programa: 0015 - Alimentação Escolar					645.228,63
Objetivo: Promover melhoria do padrão da merenda escolar para os alunos de todos os níveis da educação, enquadrados no programa.					
Público alvo:					
Valores por ano:	2018	2019	2020	2021	Valor não detalhado
	151.600,00	157.664,00	164.285,88	171.678,75	----
Programa: 0016 - Transporte Escolar					2.477.703,53
Objetivo: Garantir o acesso ao ensino das crianças e adolescentes em idade escolar.					
Público alvo:					
Valores por ano:	2018	2019	2020	2021	Valor não detalhado
	582.150,00	605.436,00	630.864,31	659.253,22	----

Estado de Santa Catarina

PREFEITURA MUNICIPAL DE IPIRA

PLANO PLURIANUAL 2018 a 2021 - PPA - 2018 à 2021

Metas por Órgão - ANEXO III - Demonstrativo da Consolidação da Despesa por Programa

Entidade:	7 - PREFEITURA MUNICIPAL DE IPIRA				57.409.549,73
Órgão responsável:	07.00 - SECRETARIA MUNICIPAL DE EDUCAÇÃO E DESPORTO				20.709.243,16
Programa:	0017 - Ensino para Todos				16.756.366,50
Objetivo:	Ofertar educação de qualidade compatível com às exigências da atualidade, da modernidade e da transformação dinâmica decorrente da globalização geral.				
Público alvo:					
Valores por ano:	2018	2019	2020	2021	Valor não detalhado
	3.937.000,00	4.094.480,00	4.266.448,16	4.458.438,34	----
Programa:	0018 - Desporto Amador				829.944,50
Objetivo:	Oferecer oportunidades de desenvolvimento do Esporte amador no município.				
Público alvo:					
Valores por ano:	2018	2019	2020	2021	Valor não detalhado
	195.000,00	202.800,00	211.317,60	220.826,90	----
Órgão responsável:	08.00 - ENCARGOS ESPECIAIS				3.073.348,30
Programa:	0000 - Operações Especiais				3.073.348,30
Objetivo:	Reduzir o montante da dívida consolidada, adimplindo as parcelas conforme consta dos contratos mencionados no diagnóstico e dispor dos recursos para outras despesas especiais como ações da Defesa Civil Municipal, Serviços de Segurança Pública, Contribuições ao PASEP, Sentenças Judiciais, Indenizações e Restituições, bem como, pagamento do pessoal Inativo vinculado ao Município.				
Público alvo:					
Valores por ano:	2018	2019	2020	2021	Valor não detalhado
	722.100,00	750.984,00	782.525,33	817.738,97	----
Órgão responsável:	09.00 - RESERVA DE CONTINGÊNCIA				48.000,00
Programa:	9999 - Reserva de Contingência				48.000,00
Objetivo:	Possibilitar condições para a manutenção das ações e atribuições governamentais, mesmo diante da ocorrência de riscos e imprevistos fiscais.				
Público alvo:					
Valores por ano:	2018	2019	2020	2021	Valor não detalhado
	10.000,00	11.000,00	12.000,00	15.000,00	----
Órgão responsável:	16.00 - SECRET. MUN. DE CULT., TURISMO, INDÚST. E COMERCIO				1.859.926,88
Programa:	0019 - Promoção do Turismo				221.318,53
Objetivo:	Proporcionar condições de exploração das potencialidades turísticas, proporcionando condições de geração de emprego e renda e melhorando as condições econômicas das pessoas.				
Público alvo:					
Valores por ano:	2018	2019	2020	2021	Valor não detalhado
	52.000,00	54.080,00	56.351,36	58.887,17	----
Programa:	0020 - Difusão Cultural e Apoio às Artes				1.553.485,84
Objetivo:	Apoiar todos os eventos e entidades que buscam a manutenção das tradições e costumes da Cultura e das Artes.				
Público alvo:					
Valores por ano:	2018	2019	2020	2021	Valor não detalhado
	365.000,00	379.600,00	395.543,20	413.342,64	----
Programa:	0021 - Indústria e Comércio				85.122,51
Objetivo:	Possibilitar condições de ofertas de produtos que atendam às necessidades básicas da população local; ampliar as atividades comerciais e industriais, com a retenção de divisas financeiras para a economia local, com casas comerciais e industriais estruturadas, incrementando a geração de emprego e renda.				
Público alvo:					
Valores por ano:	2018	2019	2020	2021	Valor não detalhado
	20.000,00	20.800,00	21.673,60	22.648,91	----

Estado de Santa Catarina**PREFEITURA MUNICIPAL DE IPIRA**

PLANO PLURIANUAL 2018 a 2021 - PPA - 2018 à 2021


Metas por Órgão - ANEXO III - Demonstrativo da Consolidação da Despesa por Programa

Entidade: 7 - PREFEITURA MUNICIPAL DE IPIRA	57.409.549,73
Órgão responsável: 17.00 - FUNDO DE REEQUIP. DO CORPO DE BOMBEIROS MILITAR	414.121,01
Programa: 0027 - Defesa e Assistência à População	414.121,01


Objetivo: Garantir condições de atendimento aos munícipes acometidos por fatores que lhes ofereçam riscos à vida e ao patrimônio.

Público alvo:

Valores por ano:	2018	2019	2020	2021	Valor não detalhado
	97.900,00	101.192,00	105.442,06	110.186,95	---
Total Geral:					72.311.300,00



Emerson Ari Reichert
Prefeito Municipal



Neocir Rogério de Cesaro
Secret. Mun. de Administração